



EPI

Espaces pédagogiques interactifs



Consulter une vidéo de cours et suivre un live avec « l'Amphi virtuel » Panopto



Creative Commons BY-NC-SA v3 soumise au droit français

[DSIUN - SUN](#)

[FICHE AIDE](#)



En préambule

Ce guide vous aidera à :

- 1. Consulter des vidéos de cours indiquées par votre enseignant**
depuis le bloc amphi virtuel « Panopto » ou dans un EPI

- 2. Suivre un cours ou évènement en direct *via* l'amphi virtuel « Panopto »**
 - Prendre des notes dans une vidéo,
 - Poser une question ou répondre aux questions de l'enseignant,
 - Marquer une vidéo (créer un lien vers un instant précis de la vidéo)



1. Consulter des vidéos depuis Panopto ou dans un EPI

Panopto est un service d'hébergement et de diffusion de vidéos d'enseignements en streaming.

Cet outil permet d'accéder à des enregistrements vidéo et à des cours en direct.

Lors de la consultation d'une vidéo, vous pouvez la commenter, saisir des notes ou encore marquer un passage important à l'aide d'un titre afin de pouvoir y revenir ultérieurement.





1. Consulter des vidéos depuis Panopto ou dans un EPI

Quand le bloc « **Panopto** » est activé, un bloc listant les vidéos enregistrés apparaît sur la droite de l'espace.

Dans ce bloc, vous pourrez accéder :

1. Au cours en direct,
2. Aux vidéos de cours déjà enregistrées.

Dans l'EPI, vous pourrez retrouver ces vidéos si l'enseignant décide de les placer dans des pages web du cours (3) ou directement consultables sur la page du cours.

Espace Pédagogique Interactif (étudiants)

Votre progression ?

Annonces des enseignants

SEMESTRE 1

- Support de cours 1 24.8Ko
- Support de cours 2 24.8Ko
- Support de cours 3 24.8Ko
- Vidéos de cours

Cours Patrimoine culturel

Support de cours 1 24.8Ko

SEMESTRE 1

Panopto

Live Sessions 1

vendredi 20 mars 2020 à 08:00 [Take Notes] [Watch Live]

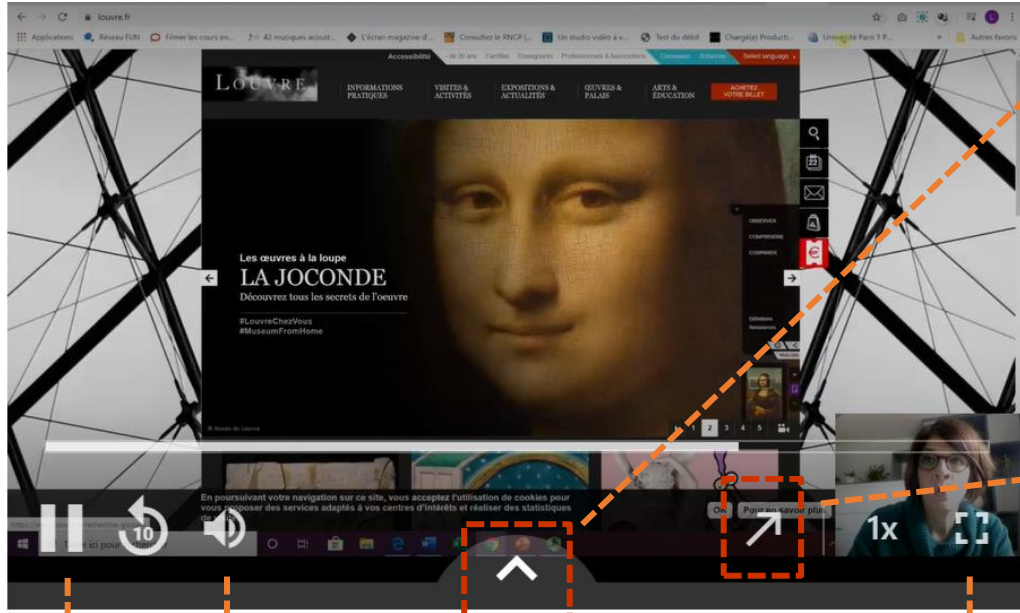
Completed Recordings 2

- 01 - Les composantes de la gestion de projet
- 02 - Enjeux de la gestion de projet
- 03 - Techniques de gestion de projet
- 04 - Cycles de vie de projet
- 05 - Problèmes courants en gestion de projet

[Show Less]



1. Consulter des vidéos depuis Panopto ou dans un EPI

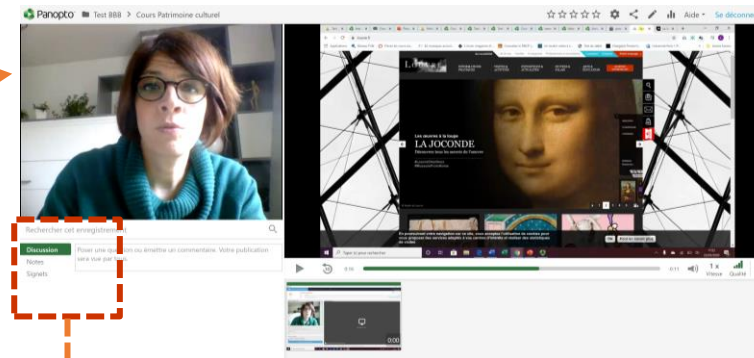
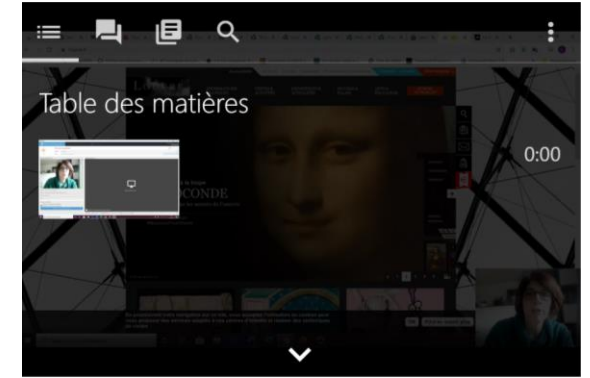


Bouton de lecture ou de pause

Bouton pour baisser ou monter le son

Bouton pour mettre la vidéo en plein écran

Cette flèche vous permettra :
- d'accéder au **chapitrage** de la vidéo,
- de déposer un **commentaire** ou une **remarque**




Autre vue pour consulter la vidéo

Discussion : pour envoyer un message,
Notes : pour prendre des notes,
Signets : pour marquer des moments de la vidéo.






1. Consulter des vidéos depuis Panopto ou dans un EPI

 Espace Pédagogique Interactif (étudiants) > vendredi 20 mars 2020 à 08:00 ☆☆☆☆☆ Aide ▾ [Se déconnecter](#)

Ensemble des vidéos accessibles sur Panopto

Ensemble des vidéos de l'espace de cours (EPI)

Tout

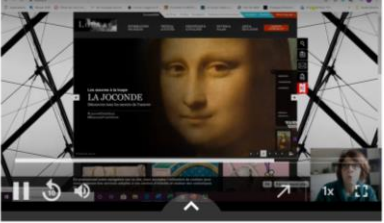
Actualiser    Filtrer par date

Trier par: Nom Durée Date Emplacement ▲ Évaluation




04 - Cycles de vie de projet
Espace Pédagogique Interactif (étudiants)

La gestion de projet
CYCLES DE VIE DE PROJET
0:43

Getting Started: Edit a Video
Get Started with Panopto



Espace Pédagogique Interactif (étudiants)

↑ Actualiser    Filtrer par date

Trier par: Commander Nom Durée Date ▼ Évaluation

vendredi 20 mars 2020 à 08:00

La gestion de projet
59:06

05 - Problèmes courants en gestion de projet

La gestion de projet
PROBLÈMES COURANTS EN GESTION DE PROJET
0:28



2. Suivre un cours ou un évènement en direct

Panopto

Live Sessions

vendredi 20 mars 2020 à

08:00 [Take Notes] **[Watch Live]**

Completed Recordings

01 - Les composantes de la gestion de projet

02 - Enjeux de la gestion de projet

03 - Techniques de gestion de projet

04 - Cycles de vie de projet

05 - Problèmes courants en gestion de projet

[Show Less]

- Si votre enseignant vous propose un cours ou évènement en direct depuis un EPI. Il vous faudra tout d'abord vous connecter à cet EPI pour cliquer sur le lien « **Watch Live** » dans la **rubrique Live Sessions du bloc Panopto** placé dans la colonne de droite.
- Le lien « **Take Notes** » vous permettra par ailleurs, de lancer une nouvelle fenêtre dédiée à la prise de notes.



2. Suivre un cours ou un évènement en direct



Panopto Espace Pédagogique Interactif (étudiants) > vendredi 20 mars 2020 à 08:00 ☆☆☆☆☆ Aide Se déconnecter

Discussion William Pérez 42:31
A quoi sert le cycle PDCA ?
20 mars 2020 à 08:12 Répondre Modifier Supprimer

Notes
Signets

Poser une question ou émettre un commentaire.
Votre publication sera vue par tous.

Champ de saisie d'un commentaire

Fonctions pour modifier, supprimer ou répondre à un message

La roue de Deming

Durant un cours ou un évènement en direct, il vous est possible de poser une question ou répondre aux questions de l'enseignant.


|| 10 42:58 EN DIRECT Qualité



2. Suivre un cours ou un évènement en direct

Télécharger les notes

Fonction de partage des notes (rendre public ou privé)



Panopto Espace Pédagogique Interactif (étudiants) vendredi 20 mars 2020 à 08:00 ☆☆☆☆☆ Aide Se déconnecter

Discussion Vos notes (epi\2421746@sac.cru.fr) Rendre Aide

Notes privé

Signets

Notes saisies

La roue de Deming (de l'anglais Deming wheel) est une transposition graphique de la méthode de gestion de la qualité dite PDCA (plan-do-check-act). 13:51

La roue de Deming est un moyen mnémotechnique qui permet de repérer avec simplicité les étapes à suivre pour améliorer la qualité dans une organisation. 14:37

Utilité : « Le cycle PDCA sert à transformer une idée en action et l'action en connaissance. Utiliser le cycle de façon correcte nécessite discipline et effort. » 15:01

Ajouter une note

Champ de saisie d'une nouvelle note


La roue de Deming

EN DIRECT Qualité

Durant un cours ou un évènement en direct, il vous est possible de prendre des notes.



2. Suivre un cours ou un évènement en direct



Discussion	Voir tous vos signets	Aide
Notes	Les composantes de la gestion de projet	4:46
Signets	Méthode de gestion de la qualité	14:16
	La roue de Deming	35:24
<input type="text" value="Ajouter un signet"/>		

Saisir un texte et appuyer sur la touche entrée pour créer un lien pointant vers l'instant de la vidéo consultée.

Durant un cours ou un événement en direct, il vous est possible d'avoir le besoin de marquer une vidéo en créant un lien vers un instant précis.

The screenshot shows a video player interface. The main content is a hand-drawn diagram of the Deming cycle (PLAN, DO, CHECK, ACT) around a central box labeled 'PROJECT MANAGEMENT'. The video player interface includes a progress bar at 35:59, a '10' icon, and a 'Qualité' icon. The video title is 'La roue de Deming'.

Possibilité de se déplacer dans la vidéo (même durant un direct) avant de créer une marque (ou signet)



UNIVERSITÉ PARIS 1

PANTHÉON SORBONNE
