



EPI

Espaces pédagogiques interactifs



Consulter une vidéo de cours avec « l'Amphi virtuel » Panopto (Guide étudiant)



Creative Commons BY-NC-SA v3 soumise au droit français

[DSIUN - SUN](#)

[FICHE AIDE](#)



En préambule

Ce guide vous aidera à :

1. Consulter des vidéos de cours indiquées par votre enseignant
depuis le bloc amphi virtuel « Panopto » ou dans un EPI

2. Profiter des fonctionnalités avancées de Panopto

- Prendre des notes dans une vidéo,
- Poser une question ou répondre aux questions de l'enseignant,
- Marquer une vidéo (créer un lien vers un instant précis de la vidéo)



1. Consulter des vidéos depuis Panopto ou dans un EPI

Panopto est un service d'hébergement et de diffusion de vidéos d'enseignements en streaming.

Cet outil permet d'accéder à des enregistrements vidéo et à des cours en direct.

Lors de la consultation d'une vidéo, vous pouvez la commenter, saisir des notes ou encore marquer un passage important à l'aide d'un titre afin de pouvoir y revenir ultérieurement.





1. Consulter des vidéos depuis Panopto ou dans un EPI

Quand le bloc « **Panopto** » est activé, un bloc listant les vidéos enregistrés apparaît sur la droite de l'espace.

Dans ce bloc, vous pourrez accéder :

1. Au cours en direct,
2. Aux vidéos de cours déjà enregistrées.

Dans l'EPI, vous pourrez retrouver ces vidéos si l'enseignant décide de les placer dans des pages web du cours (3) ou directement consultables sur la page du cours.

Espace Pédagogique Interactif (étudiants)

Votre progression ?

Annonces des enseignants

SEMESTRE 1

- Support de cours 1 24.8Ko
- Support de cours 2 24.8Ko
- Support de cours 3 24.8Ko
- Vidéos de cours

Cours Patrimoine culturel

Support de cours 1 24.8Ko

SEMESTRE 1

Panopto

Live Sessions

vendredi 20 mars 2020 à 08:00 [Take Notes] [Watch Live]

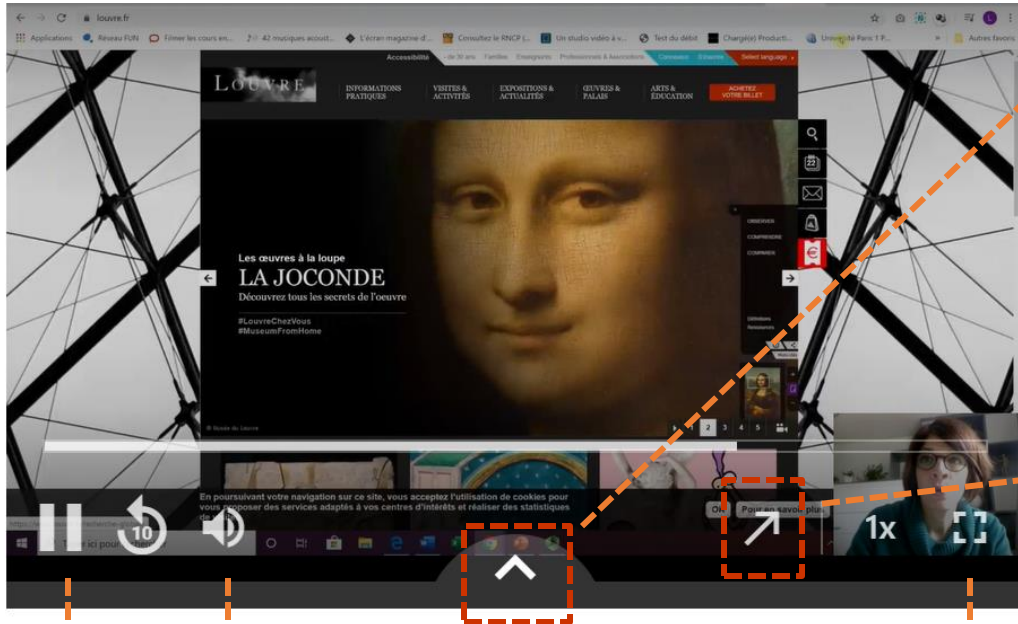
Completed Recordings

- 01 - Les composantes de la gestion de projet
- 02 - Enjeux de la gestion de projet
- 03 - Techniques de gestion de projet
- 04 - Cycles de vie de projet
- 05 - Problèmes courants en gestion de projet

[Show Less]



1. Consulter des vidéos depuis Panopto ou dans un EPI

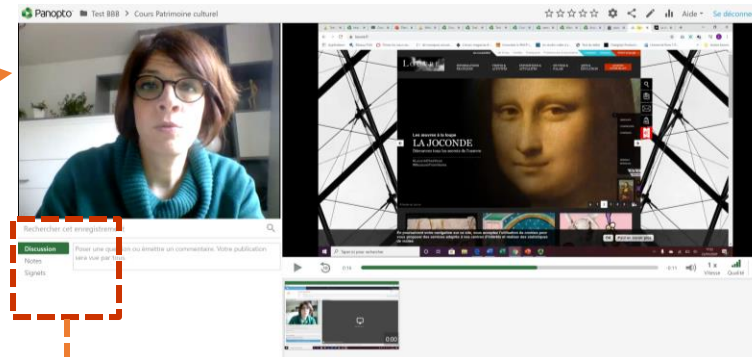
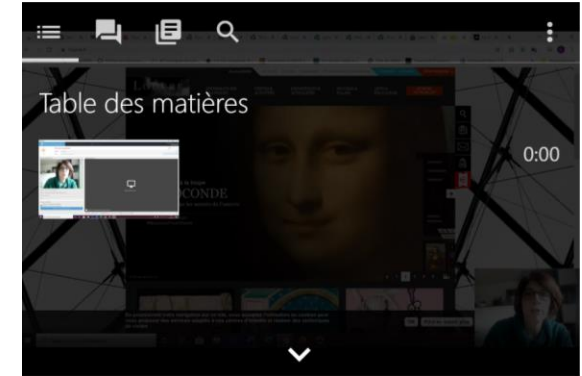


Bouton de lecture ou de pause

Bouton pour baisser ou monter le son

Bouton pour mettre la vidéo en plein écran

Cette flèche vous permettra :
- d'accéder au **chapitrage** de la vidéo,
- de déposer un **commentaire** ou une **remarque**




Autre vue pour consulter la vidéo


Discussion : pour envoyer un message,
Notes : pour prendre des notes,
Signets : pour marquer des moments de la vidéo.







1. Consulter des vidéos depuis Panopto ou dans un EPI


 Espace Pédagogique Interactif (étudiants) > vendredi 20 mars 2020 à 08:00 ☆☆☆☆☆ Aide ▾ [Se déconnecter](#)

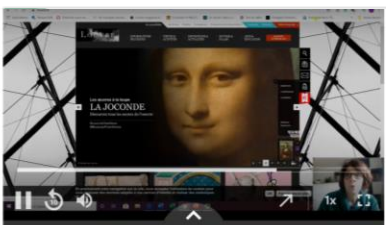
Ensemble des vidéos accessibles sur Panopto

 Tout


 Actualiser    Filtrer par date





Trier par: Nom Durée Date Emplacement ▲ Évaluation

 **04 - Cycles de vie de projet**
Espace Pédagogique Interactif (étudiants)
0:43


 **Getting Started: Edit a Video**
Get Started with Panopto


Ensemble des vidéos de l'espace de cours (EPI)

 Espace Pédagogique Interactif (étudiants)

 Actualiser    Filtrer par date

Trier par: Commander Nom Durée Date ▼ Évaluation

 **vendredi 20 mars 2020 à 08:00**
La gestion de projet
59:06

 **05 - Problèmes courants en gestion de projet**
La gestion de projet
0:28



2. Profiter des fonctionnalités avancées de Panopto

Panopto

Live Sessions
vendredi 20 mars 2020 à
08:00 [Take Notes] [Watch Live]

Completed Recordings

- 01 - Les composantes de la gestion de projet
- 02 - Enjeux de la gestion de projet
- 03 - Techniques de gestion de projet
- 04 - Cycles de vie de projet
- 05 - Problèmes courants en gestion de projet

[Show Less]

- Si votre enseignant vous propose enregistrement depuis un EPI. Il vous faudra tout d'abord vous connecter à cet EPI pour cliquer sur des liens dans la **rubrique "Completed Recordings" du bloc Panopto** placé dans la colonne de droite.



2. Profiter des fonctionnalités avancées de Panopto

Panopto Espace Pédagogique Interactif (étudiants) > vendredi 20 mars 2020 à 08:00 ☆☆☆☆☆ Aide Se déconnecter



Discussion William Pérez 42:31
A quoi sert le cycle PDCA ?

Notes
Signets

20 mars 2020 à 08:12 Répondre Modifier
Supprimer

Poser une question ou émettre un commentaire.
Votre publication sera vue par tous.

Champ de saisie d'un commentaire

Fonctions pour modifier, supprimer
ou répondre à un message


Pendant la consultation de la vidéo, il vous est possible de poser une question à l'enseignant.

La roue de Deming

Video player controls: pause, refresh, 42:58, progress bar, EN DIRECT, speaker icon, and signal strength icon labeled 'Qualité'.



2. Profiter des fonctionnalités avancées de Panopto



Discussion [Voir tous vos signets](#) [Aide](#)

Notes

Signets

- Les composantes de la gestion de projet 4:46
- Méthode de gestion de la qualité 14:16
- La roue de Deming 35:24

Ajouter un signet

Saisir un texte et appuyer sur la touche entrée pour créer un lien pointant vers l'instant de la vidéo consultée.

Pendant la consultation de la vidéo, il vous est possible de marquer un lien vers un instant précis (pour pouvoir y revenir plus facilement plus tard).

La roue de Deming

PLAN

DO

CHECK

ACT

PROJECT MANAGEMENT

35:59

EN DIRECT

Qualité


Possibilité de se déplacer dans la vidéo (même durant un direct) avant de créer une marque (ou signet)



2. Profiter des fonctionnalités avancées de Panopto

Télécharger les notes

Fonction de partage des notes (rendre public ou privé)



Panopto Espace Pédagogique Interactif (étudiants) > vendredi 20 mars 2020 à 08:00 ☆☆☆☆☆ Aide Se déconnecter

Discussion Vos notes (epi\2421746@sac.cru.fr) Rendre Aide

Notes privé

Signets

La roue de Deming (de l'anglais Deming wheel) est une transposition graphique de la méthode de gestion de la qualité dite PDCA (plan-do-check-act). 13:51

La roue de Deming est un moyen mnémotechnique qui permet de repérer avec simplicité les étapes à suivre pour améliorer la qualité dans une organisation. 14:37

Utilité : « Le cycle PDCA sert à transformer une idée en action et l'action en connaissance. Utiliser le cycle de façon correcte nécessite discipline et effort. » 15:01

Ajouter une note

La roue de Deming

EN DIRECT Qualité

Notes saisies

Pendant la consultation de la vidéo, il vous est possible de prendre des notes. Ces notes étant horodatées, vous retrouverez facilement à quel moment de la vidéo chaque note correspond.

Champ de saisie d'une nouvelle note



UNIVERSITÉ PARIS 1

PANTHÉON SORBONNE
