



**EPI**

Espaces pédagogiques interactifs



# S'assurer de l'assiduité des étudiants en 5 minutes

Les **rappports** de consultation de chaque espace pédagogique interactif permettent de connaître la fréquentation de votre cours et d'identifier les ressources qui ont le plus de succès auprès de vos étudiants.



## Utilisation des rapports

Dans votre espace de cours, dans l'onglet « **Administration** » (colonne de gauche), cliquez sur « **Rapports** ».


**Activités du cours** : indique les consultations par ressource et par activité

**Participation au cours** : identifie les utilisateurs qui n'ont pas participé à une activité

**Achèvement d'activités** : indique la complétion d'activité (cf. [fiche d'aide](#) dédiée)

**Statistiques** : donne une vue globale des activités sous forme de graphique

### ▼ Rapports

 Journaux


 Journal en direct

 Activités du cours

 Participation au cours

 Statistiques

 UP1 Tableau de bord enseignants

 Configuration du carnet de notes



## Activités du cours

Une première vue globale qui permet de voir combien d'étudiants consultent les ressources.

NB : ce nombre d'affichages ne distingue pas les étudiants des enseignants.

-> Sélectionnez une période si besoin en cliquant sur « **Filtre** » puis en cochant « **Activer** »

The screenshot shows a filter panel at the top with a 'Filtre' dropdown menu. Below it, there are two rows for selecting a date range ('De' and 'À'). Each row has three date pickers (day, month, year) and an 'Activer' checkbox. Below the date pickers are two buttons: 'Filtre' and 'Annuler'. A dashed blue box highlights the date pickers and the 'Activer' checkboxes. Below the filter panel is a table of activities with their consultation statistics. A dashed blue box highlights the statistics column.

Activité	Statistiques
Se connecter et se repérer sur les EPI	1940 consultations par 914 utilisateurs
Installer l'application EPI mobile pour Smartphone	632 consultations par 150 utilisateurs
Dernières nouvelles	10 consultations par 4 utilisateurs
Enquête de satisfaction des EPI 2020	-
aide-epi-nouveautes	235 consultations par 63 utilisateurs



## Participation au cours

Indique si un étudiant a affiché ou non une activité ou une ressource selon des paramètres choisis au préalable (quelle activité, quelle période, quel rôle...)

**Module d'activité** : pour sélectionner l'activité ou la ressource

**Remonter** : pour indiquer la période sur laquelle la recherche va être effectuée

**Afficher uniquement** : pour choisir le rôle souhaité pour la recherche (enseignant ou étudiant)

**Afficher les actions** : pour sélectionner l'action sur laquelle portera la recherche (« Affichage » ou « Message »)

Prénom / Nom ▼	Affichage
	Non
	Non
	Non
	Non
	Non
	Non
	Oui (1)



## Participation au cours : rappel

Permet d'envoyer un message de rappel aux étudiants qui n'ont pas participé à une activité/consulté une ressource :

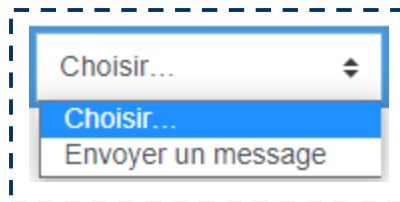
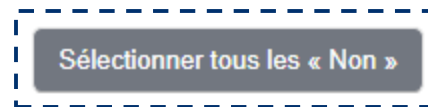
Cliquez d'abord sur « **Afficher tous les x** » en bas de la page

Cliquez sur « **Sélectionner tous les 'Non'** » ;  
dans le menu déroulant,

Sélectionnez « **Envoyer un message** » ;

Rédigez votre message dans la zone de texte ;

Cliquez sur « **Envoyer le message** »





## Le bloc « barre de progression » : contacter les étudiant.e.s

Permet de visualiser la progression des étudiants dans l'espace de cours et de vérifier que le travail avance et, cas échéant, de rappeler aux étudiants qui semblent décrocher qu'il reste des activités à réaliser et/ou des ressources à consulter.

Progression

MAINTENANT

Passer la souris sur l'élément ou cliquer sur la barre pour obtenir des informations.

**Vue d'ensemble des étudiants**

Vue d'ensemble des étudiants

Groupes visibles: Tous les participants | Rôle: Étudiant

Page: 1 2 3 4 5 6 7 (Suivant)

<input type="checkbox"/>	Prénom / Nom	Dernière visite	Progression	Progression
<input type="checkbox"/>	[Image floue]	lundi 6 juillet 2020, 10:29		0%
<input type="checkbox"/>	[Image floue]	samedi 22 août 2020, 21:01		0%
<input type="checkbox"/>	[Image floue]	jeudi 22 octobre 2020, 03:12		0%
<input type="checkbox"/>	[Image floue]	jeudi 24 septembre 2020, 22:45		50%

-> Consultez [la fiche d'aide dédiée à cette fonctionnalité](#)

Pour les utilisateurs sélectionnés...

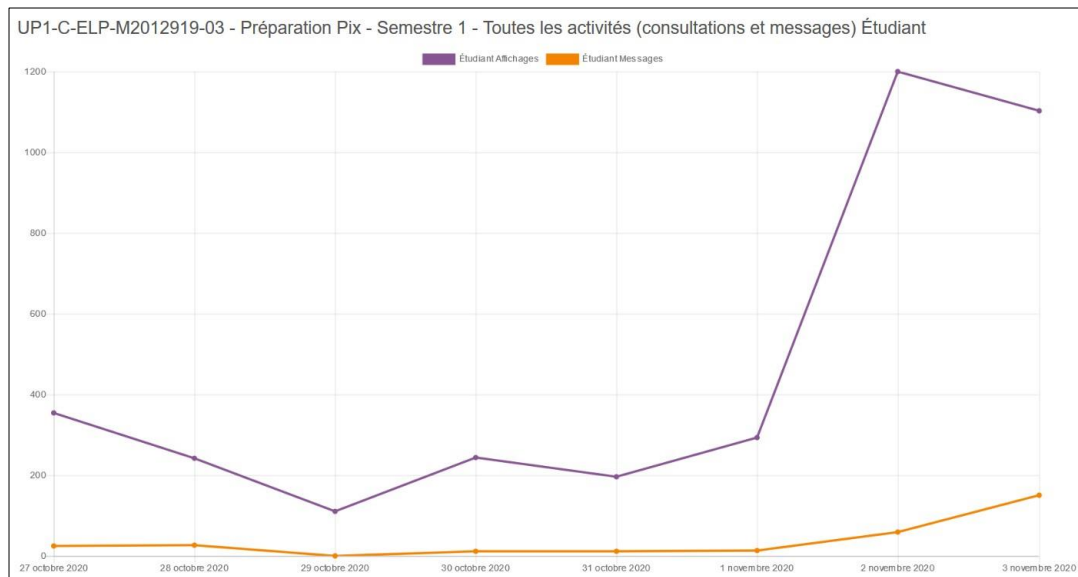
- Choisir...
- Choisir...**
- Envoyer un message
- Ajouter une annotation



## Statistiques

Fournit des données (graphiques, statistiques) sur la totalité des activités d'un cours et connaître les pics de consultation de son espace

-> Sélectionnez « **Type de rapport** »  
Choisissez la période



Fin de la période (Mois)	Visiteur anonyme	Étudiant	Enseignant éditeur	Tout	Journaux
31 octobre 2021	6077	1042	0	7119	Cours Journaux
30 septembre 2021	5260	2593	0	7853	Cours Journaux
31 août 2021	3177	198	0	3375	Cours Journaux
31 juillet 2021	3297	660	14	3971	Cours Journaux
30 juin 2021	6072	345	0	6417	Cours Journaux
31 mai 2021	6853	904	0	7757	Cours Journaux
30 avril 2021	6400	840	17	7253	Cours Journaux
31 mars 2021	13477	1772	571	15711	Cours Journaux