



EPI

Espaces pédagogiques interactifs



Créer une banque de questions

[Test en ligne] Comment : **créer une catégorie,**
ajouter des questions depuis un fichier formaté (appelé « Matrice »)



Matrice : pour quel usage ?

Si votre QCM n'utilise **que** des questions à choix multiple vous avez la possibilité de créer une banque de questions à partir d'un fichier Word formaté spécialement (aussi appelé « **matrice** »).

Cette procédure vous permet ainsi de créer vos questions en dehors des EPI.

Une fois la matrice renseignée et importée dans l'EPI de votre choix, il est alors possible de **recupérer les questions importées** dans la banque de questions et de les ajouter à l'activité « **Test** » préalablement ajouté à votre espace.



Au préalable : ajouter une catégorie

Ajouter une catégorie revient à créer un espace de questions vide dans lequel importer les questions du test.

Cette étape permet de classer l'ensemble de ces questions afin de les retrouver plus facilement par la suite, de créer des « séries » de questions pour les réutiliser d'une année sur l'autre.

Dans l'EPI concerné > Bloc « Administration > « Administration du cours » > « Banque de questions » > « Catégories » > Ajouter une catégorie > créez la catégorie de votre choix (« Partiel janvier », « Chapitre : Hist. Médiévale », « Niveau facile », « Verbe en -er » etc.) > cliquez sur « Ajouter une catégorie »

Créez autant de catégories que nécessaire.

Ajouter une catégorie

Catégorie parente

Racine pour Diversifier les activités sur les EF

Nom

Nouvelle catégorie

Description de la catégorie

Modifier Afficher Insérer Format Outils

Tableau Aide

↶ ↷ B I A v v ...

Ici seront ajoutées toutes les questions que je vais ajouter depuis la matrice

p 13 mots

Numéro d'identification

requis


Annuler

Ajouter une catégorie






Au préalable : télécharger la matrice

Les fichiers téléchargeables se trouvent sur l'EPI dédié à l'évaluation par QCM, dans la section « Utiliser et télécharger les matrices ».




types de question - questions à choix multiple - travailler hors connexion - télécharger la matrice (fichier Word) - remplir la matrice (fichier Word)

Avant de télécharger les matrices

-  Pourquoi et dans quel cas utiliser la matrice ?
-  Les 3 grands types de question
-  Exemple d'une matrice : fichier pre-rempli DOCX

Fichiers téléchargeables

-  Modèles pour tests de 20 à 95 questions

Téléchargez le fichier qui correspond le mieux au nombre de questions de votre test : choisissez un fichier contenant plus de questions que vous n'en utiliserez et supprimez les tables/pages superflues.



Matrice : le document

Seuls quelques champs sont à modifier/renseigner :

- **[Indiquez l'intitulé enseignement]** : renseignez le nom de l'enseignement concerné
- **Ecrivez ou copiez/collez votre question ici** : écrivez directement ou copiez-collez l'intitulé de votre question.
*Attention, si vous copiez-collez le texte d'un fichier Word, il est recommandé de 'nettoyer' le formatage en passant par un document .txt, par exemple, ou en copiant-collant sans le format initial
- **MC/MA/MS** (type de questions) : ne laissez que le type de question concerné (cf. pages suivantes)
- **Mélanger les réponses possibles** : si vous souhaitez que l'ordre des réponses soit différent d'un-e étudiant-e à l'autre et/ou d'une tentative à l'autre
- **Réponses** : écrivez directement ou copiez-collez vos réponses : vous pouvez ajouter des lignes ou en supprimer
- **Note** : points attribués à chacune des réponses, correcte ou non. Ces cellules doivent impérativement être remplies. Il est possible d'attribuer des points négatifs pour certains types de question

Import pour les questions [Indiquez l'intitulé enseignement]			
Question_01			
Ecrivez ou copiez/collez votre question ici			MC/MA/MS
Note par défaut : 1			
Mélanger les réponses possibles ?			Oui
Numéroter les choix ?			a
Pénalité pour tout essai incorrect :			0
#	Réponses	Feedback	Note
A.	Ecrivez ou copiez/collez votre réponse ici		0
B.	Ecrivez ou copiez/collez votre réponse ici		100
C.	Ecrivez ou copiez/collez votre réponse ici		0
D.	Ecrivez ou copiez/collez votre réponse ici		0
E.	Ecrivez ou copiez/collez votre réponse ici		0
Feedback général :			
Pour toute réponse correcte :			
Pour toute réponse incorrecte :			
Indice 1 :			
Montrer le nombre de réponses correctes (Indice 1) :			
Effacer les réponses incorrectes (Indice 1) :			
Tags :			
Permet la sélection d'une ou plusieurs réponses dans une liste prédéfinie. (MC/MA/MS)			



Type de question : multiple choice - MC

MC (multiple choice) : une seule bonne réponse possible. N'admet qu'une seule réponse correcte dans la liste des réponses proposées.

La somme des points positifs doit toujours être égale à 100. Les mauvaises réponses sont indiquées comme valant '0' ou avec des valeurs négatives (-10, -25 etc.)

Ex : Réponse a = 100 | Réponse b = 0 | Réponse c = 0

Remarque : l'outil comptabilise le nombre de points attribuables dans le test et reporte la somme sur une note sur 20 (il est toutefois également possible de reporter la note sur 40, 50 etc.)

Mars2020_Q02

La révocation ad nutum			MC
Note par défaut :			1
Mélanger les réponses possibles ?			Oui
Numéroter les choix ?			
Pénalité pour tout essai incorrect :			0
#	Réponses	Feedback	Note
A.	Concerne notamment le PDG		100
B.	Exclut une indemnisation dès lors qu'elle est justifiée		0
C.	Equivaut à la révocation judiciaire pour cause légitime dans la SARL		0
Feedback général :			
Pour toute réponse correcte :			



Type de question : multiple choice - MA

MA (multiple answers) : plusieurs bonnes réponses possibles : permet de proposer plusieurs réponses correctes dans la liste des réponses et d'attribuer le point sur ces bonnes réponses.

La somme des points positifs doit toujours être égale à 100, quelle que soit la distribution des points. Les mauvaises réponses sont indiquées comme valant '0' ou avec des valeurs négatives (-10, -25 etc.)

Ex : Réponse a = 50 | Réponse b = 50 | Réponse c = 0

AG_avril2020_Q01

L'apport partiel d'actif peut être décidé			MA
Note par défaut :			1
Mélanger les réponses possibles ?			Oui
Numéroter les choix ?			
Pénalité pour tout essai incorrect :			0
#	Réponses	Feedback	Note
A.	Par une AGE		50
B.	Par une décision du conseil de surveillance		50
C.	Par un comité ad hoc de restructuration		0
Feedback général :			
Pour toute réponse correcte :			
Pour toute réponse incorrecte :			
Indice 1 :			
Montrer le nombre de réponses correctes (Indice 1) :			
Effacer les réponses incorrectes			



Type de question : multiple choice - MS

MS (tout-ou-rien) : l'ensemble des bonnes réponses doit être coché pour obtenir le point. Permet de proposer plusieurs bonnes réponses correctes en attribuant 100% à chacune des bonnes réponses. Les mauvaises réponses sont indiquées comme valant '0'. On ne peut pas attribuer de points négatifs à ce type de question.

Ex : Réponse a = 100 | Réponse b = 100 | Réponse c = 0

Mars2020_Q05			
Les dirigeants doivent			MS
Note par défaut :			1
Mélanger les réponses possibles ?			Oui
Numéroter les choix ?			
Pénalité pour tout essai incorrect :			0
#	Réponses	Feedback	Note
A.	Gérer la société dans l'intérêt commun des associés		100
B.	Tenir compte des enjeux RSE dans l'exercice de l'activité sociale		100
C.	Nommer un commissaire aux comptes si la société atteint les seuls exigés par la loi		0
Feedback général :			
Pour toute réponse correcte :			
Pour toute réponse incorrecte :			
Indice 1 :			
Montrer le nombre de réponses			



Importer la matrice

Une fois la matrice renseignée, importez-la dans l'EPI de votre choix.

Bloc « Administration » > « Administration du cours » >
« Banque de questions » > « Importer »

▼ Banque de questions

Questions

Catégories

Importer

Exporter



Importer la matrice

Sélectionnez « **Format de tableau Microsoft Word 2020 (table de mots)** »

Dans « **Catégorie d'importation** » choisissez la catégorie dans laquelle vous souhaitez importer vos questions et décochez la case « **Obtenir la catégorie à partir du fichier** »

Dans la rubrique « **Faire correspondre les notes** », choisissez

« **Note la plus proche si elle n'est pas listée** »

Glissez-déposez le fichier Word dans la zone dédiée > cliquez sur « **Importation** »

Importer des questions d'un fichier

Format de fichier

- ☐ Blackboard
- ☐ Format Aiken
- ☒ **Format de tableau Microsoft Word 2020 (table de mots)**
- ☐ Format GIFT
- ☐ Format Mot manquant
- ☐ Format XML Hot Potatoes
- ☐ Format XML Moodle
- ☐ Questions Cloze à réponses intégrées

Généraux

Catégorie d'importation :

☐ Obtenir la catégorie à partir du fichier ☐ Obtenir le contexte à partir du fichier

Faire correspondre les notes :

Stopper en cas d'erreur :

Importer des questions d'un fichier

Importation : Choisir un fichier...

Importation

requis



Importer la matrice

L'outil récapitule le nombre de questions qui ont été importées correctement > cliquez sur « Continuer »

Remarque : Si des questions ne sont pas importées, cela signifie qu'il y a un problème dans le fichier de départ : soit de format, soit de notation etc.

Questions

Catégories

Importer

Exporter

Analyse des questions du fichier d'importation.

Importation de 3 questions depuis le fichier

1. L'apport partiel d'actif peut être décidé

2. La révocation ad nutum

3. Les dirigeants doivent

Continuer



Importer la matrice

Vérifiez que les questions ont été enregistrées dans la bonne catégorie (1)

Si ce n'est pas le cas, sélectionnez les questions > Allez en bas de la page > Sélectionnez la banque de question souhaitée dans le menu déroulant > Avec la sélection Cliquez sur « Déplacer vers » (2)

Questions ▾

Banque de questions

Correspondance Tout ▾ un des éléments suivants :

(1)

Correspondance

Catégorie ▾

Taper ou sélectionner... ▾

Défaut pour Creation_QCM (29) X

☐ Montrer aussi les questions des sous-catégories

Quand est-ce que la renaissance commence en Italie ?



Question courte ✎

Modifier ▾

Prête ▾

v1

Tzortzi
Alexandra
15 mai 2020,
11:08

0

–

N/A

N/A

0

Jamais

Tzortzi
Alexandra
15 mai 2020,
11:08

Qui a écrit les Misérables ?



rc_test ✎

Modifier ▾

Prête ▾

v1

Tzortzi
Alexandra
17 février
2021, 11:12

0

–

N/A

N/A

0

Jamais

Tzortzi
Alexandra
17 février
2021, 11:12

Je ____ écris



.. test ✎

Modifier ▾

Prête ▾

v1

Tzortzi
Alexandra
20 mai 2020,
15:17

0

–

N/A

N/A

0

Jamais

Tzortzi
Alexandra
20 mai 2020,
15:17

Déplacer vers...

Supprimer

Avec la sélection ^

(2)



Consulter la banque de question

Pour retrouver la banque de question à tout moment :
allez dans l'EPI concerné > bloc « **Administration** » >
« **Administration du cours** » > « **Banque de questions** »
> « **Catégories** » ou « **Questions** »

Pour utiliser cette banque de question dans un test
(qu'il s'agisse d'un test en ligne ou hors ligne),
consultez la fiche d'aide dédiée.

▼ Banque de questions

Questions

Catégories

Importer

Exporter



PANTHÉON SORBONNE
UNIVERSITÉ PARIS 1