



EPI

Espaces pédagogiques interactifs



Créer une banque de questions

[Test en ligne] Comment : **créer une catégorie,**
ajouter des questions directement depuis l'EPI





Au préalable : ajouter une catégorie


Ajouter une **catégorie** revient à créer une liste vierge dans laquelle **importer** les questions du test.


Cette étape permet de **classer** l'ensemble de ses questions afin de les retrouver plus facilement par la suite, de créer des '**séries**' de questions pour les réutiliser d'une année sur l'autre.

Dans l'EPI concerné > Bloc « **Administration** » > « **Administration du cours** » > « **Banque de questions** » > « **Catégories** » > Allez en bas de page > créez la catégorie de votre choix (« Partiel janvier », « Chapitre : Hist. Médiévale », « Niveau facile », « Verbe en -er » etc.) > cliquez sur « **Ajouter une catégorie** »

Créez autant de catégories que nécessaire.


▼ Ajouter une catégorie


Catégorie parente  Défait pour T-AG (51) ▾

Nom  Histoire médiévale

Description de la catégorie

Ici seront créées toutes les questions portant sur les cours "Histoire médiévale"

 Brouillon enregistré

Numéro d'identification 

Ajouter une catégorie



Ajout d'une question

Recherchez la catégorie nouvellement créée dans la liste puis cliquez sur son intitulé > cliquez sur « **Créer une question** »

Une liste des différents types de questions qu'il est possible d'utiliser est proposée. Sélectionnez le type souhaité pour créer votre première question puis cliquez sur « **Ajouter** ».

Note : cette étape devra être répétée autant de fois que vous souhaitez ajouter de questions

The screenshot shows the 'Banque de questions' interface. At the top, there are tabs for 'Questions', 'Catégories', 'Importer', and 'Exporter'. Below the tabs, the title 'Banque de questions' is displayed. A dropdown menu for 'Choisir une catégorie' is set to 'QCM mai 2021 (3)'. Below this, it says 'Aucun filtre de tag appliqué'. There is a search filter 'Filtrer par tags...' and a checked checkbox 'Montrer le texte de la question dans la liste'. Below that is a link 'Options de recherche' and two unchecked checkboxes: 'Montrer aussi les questions des sous-catégories' and 'Montrer aussi les anciennes questions'. A button 'Créer une question...' is highlighted with a yellow box. A blue arrow points from this button to a dark grey box with the text 'Choisir un type de question à ajouter'. Below this box is a list of question types under the heading 'QUESTIONS':

- :: Appariement
- :: Appariement aléatoire à réponse courte
- :: Calculée
- :: Calculée à choix multiple
- :: Calculée simple
- :: Choix multiple
- :: Choix multiple tout-ou-rien
- :: Cloze (réponses intégrées)
- :: Composition
- :: Glisser-déposer sur texte
- :: Glisser-déposer sur une image
- :: Marqueurs à glisser-déposer
- :: Numérique



Ajout d'une question : choix multiple

1. Renseignez le nom de la **question**, le **texte** de la question, indiquez s'il y a une ou plusieurs réponses correctes et si vous souhaitez **mélanger l'ordre des réponses**, si vous souhaitez numéroter les options de réponse (optionnel)

2. Renseignez les différentes **réponses** et indiquez les **points** pour chacune : 100% pour la bonne réponse en cas de réponse unique sinon 50 et 50 s'il y en a deux (ou 75 et 25 etc.) et « Aucun » pour les mauvaises réponses. On peut également attribuer des points négatifs.

Général

Catégorie: Histoire médiévale

Nom de question: Q01 - semaine 1 : Clovis

Texte de la question: À quelle dynastie appartenait Clovis ?

Note par défaut: 1

Feedback général:

Numéro d'identification:

Plusieurs réponses ou une seule ? Une seule réponse

Mélanger les réponses possibles ?

Numéroter les choix ? Sans numérotation

Réponses

Réponse 1: Capétienne, Note: Aucun

Réponse 2: Mérovingienne, Note: 100%

Réponse 3: Carolingienne, Note: Aucun



Ajout d'une question : tout-ou-rien

Les questions « **tout-ou-rien** » demandent à l'étudiant de sélectionner la **totalité** des **bonnes réponses** pour **obtenir** la **totalité des points**

Renseignez, comme précédemment, l'intitulé de la question puis les réponses et cochez « **correct** » pour l'ensemble des bonnes réponses. On ne peut pas attribuer de points négatifs aux réponses incorrectes sur ce type de question.

▼ Réponses

Réponse 1

Correct

Feedback

Réponse 2

Correct

Feedback

Réponse 3

Correct



Ajout d'une question : autres types

Dans le cadre du test en ligne (et du test en ligne uniquement), il est possible d'utiliser d'autres types de questions :

- **Appariement** : une liste de propositions est affichée à côté d'une liste de réponses. L'étudiant doit appairer chaque proposition à la réponse correspondante.
- **Cloze à réponse intégrée** : propose des textes à trou dans lequel renseigner la réponse
- **Numérique** : inclut une réponse sous forme de chiffre/nombre
- **Question calculée** : une question calculée est un moyen de créer des questions numériques et de choisir des jokers qui se substituent à des valeurs dans le test
- **Réponse courte** : question qui peut inclure un mot ou plusieurs
- **Vrai/faux** : question qui peut inclure une image en choisissant « vrai » ou « faux »
- ...

Remarque : [une courte vidéo](#) présente certains ces autres types questions. Si vous souhaitez y avoir recours, contactez le service SUN (assistance-epi@univ-paris1.fr) en précisant votre demande et/ou consultez la [documentation officielle de Moodle](#).

Choisir un type de question à ajouter

QUESTIONS

- ☰ Appariement
- ⚡ Appariement aléatoire à réponse courte
- 🧮 Calculée
- 🧮 Calculée à choix multiple
- 🧮 Calculée simple
- ☰ Choix multiple
- ⚡ Choix multiple tout-ou-rien
- ☰ Cloze (réponses intégrées)
- 📄 Composition
- 📄 Glisser-déposer sur texte
- + Glisser-déposer sur une image
- 📄 Marqueurs à glisser-déposer
- 🧮 Numérique



Liste des questions

Vous pouvez **consulter** et **modifier** chaque question en revenant dans la catégorie concernée.

Dans l'EPI concerné > Bloc « **Administration** » > « **Administration du cours** » > « **Banque de questions** » > « **Catégories** »

Pour modifier une question, cliquez sur « **Modifier** »

Banque de questions

Choisir une catégorie QCM mai 2021 (3)

Aucun filtre de tag appliqué

Filtrer par tags...

Montrer le texte de la question dans la liste

[Options de recherche](#)

Montrer aussi les questions des sous-catégories

Montrer aussi les anciennes questions

Créer une question...

Question	Actions	Créée par	Dernière modification par
<input type="checkbox"/> Nom de question / Numéro d'identification		Prénom / Nom / Date	Prénom / Nom / Date
<input type="checkbox"/> Q01 - demande Lorem ipsum dolor sit amet, consectetur adipiscing elit.	Modifier		
<input type="checkbox"/> Q02 - lagrange Lorem ipsum dolor sit amet, consectetur adipiscing elit.	Modifier		
<input checked="" type="checkbox"/> Q03 - Lorem ipsum dolor sit amet, consectetur adipiscing elit. Fusce vitae imperdiet nisi.	Modifier	9 avril 2021, 11:18	4 mai 2022, 14:41

Avec la sélection:

Supprimer

Déplacer vers >>

QCM mai 2021 (3)



UNIVERSITÉ PARIS 1

PANTHÉON SORBONNE
