



EPI

Espaces pédagogiques interactifs



Déposer un devoir



Creative Commons BY-NC-SA v3 soumise au droit français

Version 1.2 - 23 novembre 2021 / DSIUN -
SUN

FICHE AIDE




Déposer un devoir

Préparation

Vérifier le nom de votre fichier suivant la forme demandée, par exemple : Nom-Prenom-Matiere-GE1-Date

(ex : Martin-Aglae-Synthese-GE3-06042013) ;
le poids de votre fichier (< 20 Mo).

Déposer votre devoir

Dans l'espace de cours voulu,
cliquer sur l'icône  de remise de devoir.





Déposer un devoir

Cliquer sur
« Ajouter un travail ».




test devoir

Statut de remise

Numéro de tentative	Ceci est la tentative 1.
Statut des travaux remis	Aucune tentative
Statut de l'évaluation	Non évalué
Date de remise	vendredi 5 juin 2020, 00:00
Temps restant	Le devoir est en retard de 1 an 171 jours
Dernière modification	-
Commentaires	► Commentaires (0)

Ajouter un travail

Vous n'avez pas encore remis de travail.

Puis cliquer sur l'icône  d'ajout de fichier
ou le déposer avec un simple glisser-déposer



test devoir

L'ensemble des fichiers chargés a été envoyé au service de détection de plagiat de Compilatio

Remises de fichiers Taille maximale des fichiers : 20Mo ; nombre maximal de fichiers : 1

■ Fichiers



Vous pouvez glisser des fichiers ici pour les ajouter.

Enregistrer Annuler

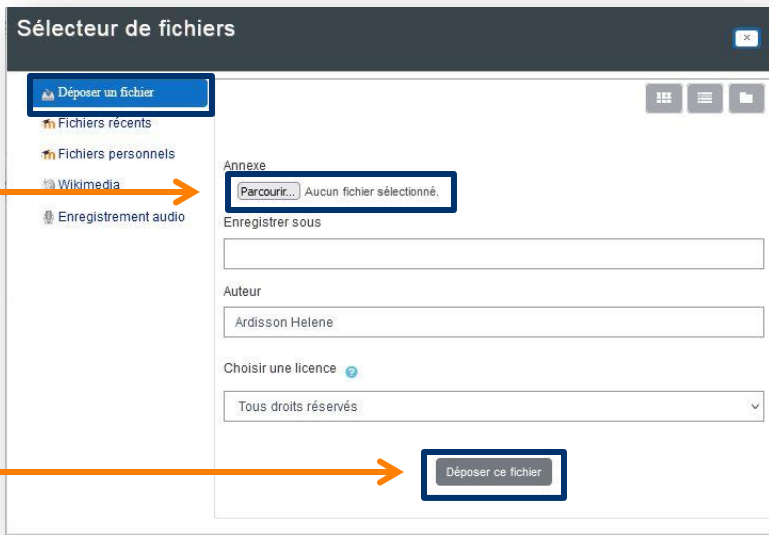


Déposer un devoir

Cliquer sur
« Déposer un fichier » ;

Puis sur
« Parcourir » ;

Enfin sur
« Déposer ce fichier ».



Revenant sur la page précédente, vous vérifiez que votre devoir a été déposé, il ne vous reste plus qu'à « enregistrer ».

