

DROIT - SCIENCES JURIDIQUES POLITIQUES ÉCONOMIQUES

Bibliothèque **CUJAS**

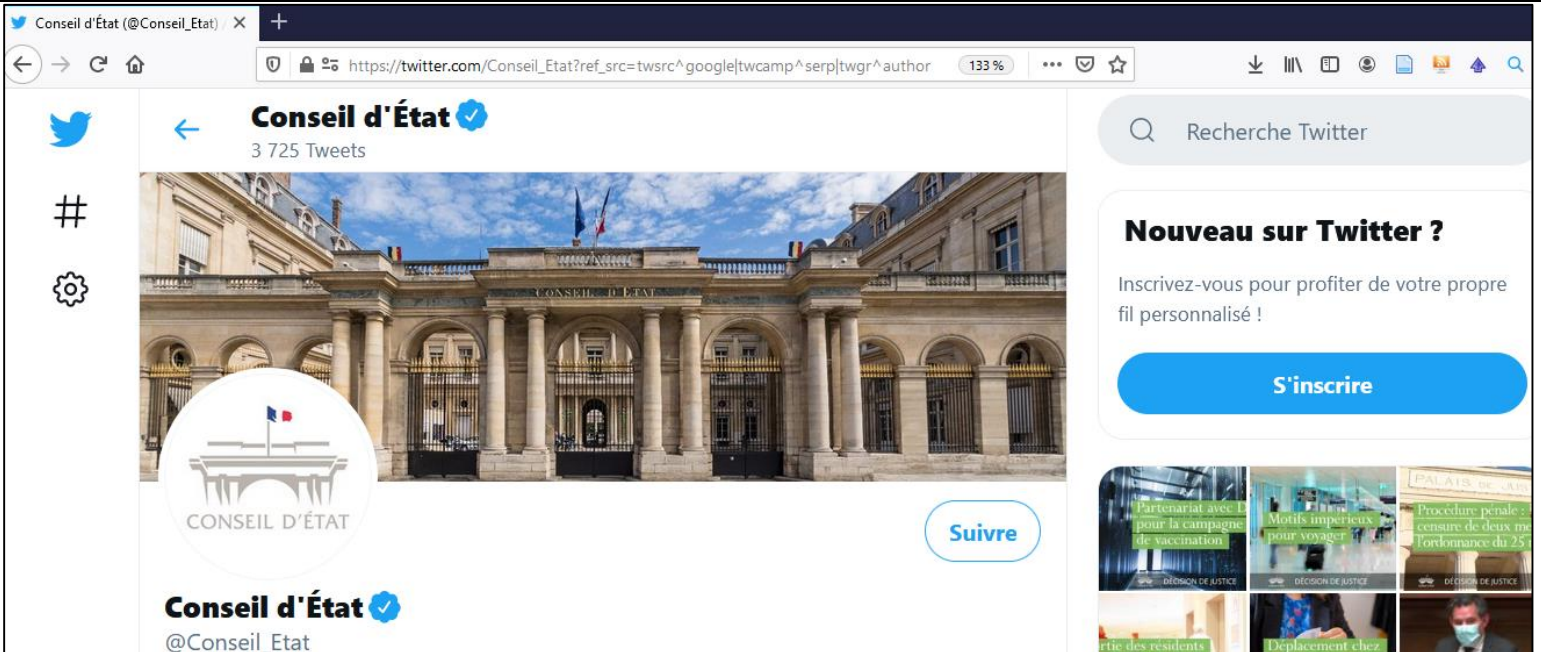


Suivre un compte ou une requête Twitter avec l'agrégateur  
de flux RSS Feedbro Reader

Juin 2021

L'[agrégateur de fils RSS Feedbro reader](#) va vous permettre de consulter les tweets d'un compte ou d'une requête dans Twitter sous la forme d'un fil RSS chronologique. L'intérêt est que vous pourrez centraliser vos sources au même endroit, sans avoir à consulter Twitter.

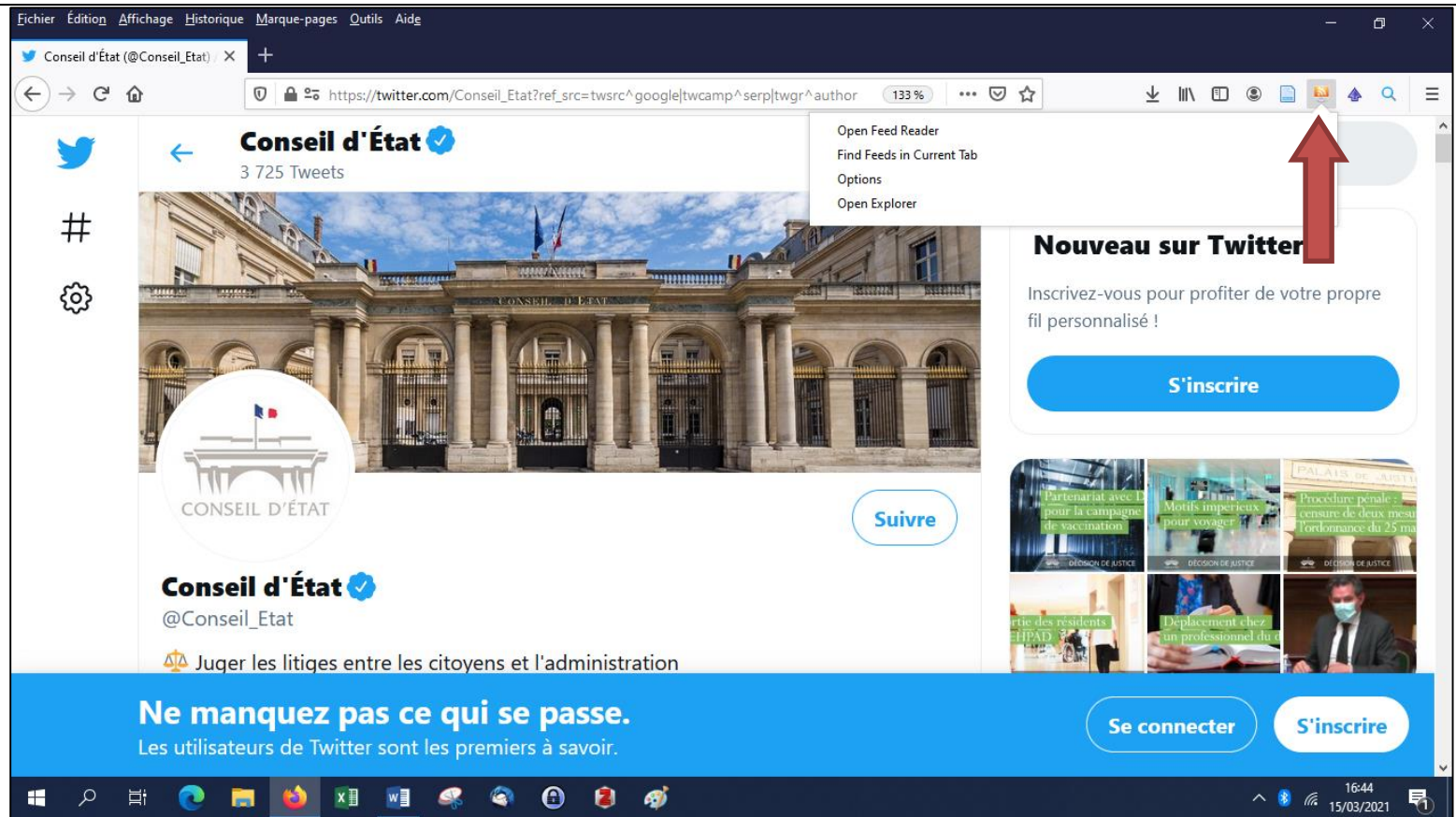
## 1 Suivre un compte Twitter

Instructions	Capture d'écran
<p>1) Consulter la page web du compte Twitter qui vous intéresse.</p>	

2) Cliquer sur ce



logo  
dans la barre  
d'outils.



The screenshot shows a web browser window displaying the Twitter profile of 'Conseil d'État (@Conseil\_Etat)'. The browser's address bar shows the URL: [https://twitter.com/Conseil\\_Etat?ref\\_src=twsrc^google|twcamp^serp|twgr^author](https://twitter.com/Conseil_Etat?ref_src=twsrc^google|twcamp^serp|twgr^author). The browser's toolbar includes various icons, and a red arrow points to the RSS icon. The Twitter profile page features a header with the account name and a verified badge, a profile picture, and a bio: 'Juger les litiges entre les citoyens et l'administration'. A blue banner at the bottom of the page reads: 'Ne manquez pas ce qui se passe. Les utilisateurs de Twitter sont les premiers à savoir.' The Windows taskbar is visible at the bottom of the browser window.

3) Cliquer sur  
« Find Feeds  
in Current  
Tab » puis  
« Subscribe »

The screenshot shows a web browser window displaying the Twitter profile of 'Conseil d'État (@Conseil\_Etat)'. The browser's address bar shows the URL: [https://twitter.com/Conseil\\_Etat?ref\\_src=twsrc^google|twcamp^serp|twgr^author](https://twitter.com/Conseil_Etat?ref_src=twsrc^google|twcamp^serp|twgr^author). The profile header includes the name 'Conseil d'État', a verified account icon, and '3 725 Tweets'. The profile picture is a circular logo with the French flag and the text 'CONSEIL D'ÉTAT'. Below the profile picture is the name 'Conseil d'État', the handle '@Conseil\_Etat', and the bio 'Juger les litiges entre les citoyens et l'administration'. A blue 'Suivre' button is visible. A context menu is open over the profile picture, with a red callout '3' pointing to the 'Find Feeds in Current Tab' option. Below the menu, a blue button with a white 'S' and a red callout '4' is visible. The browser's taskbar at the bottom shows various application icons and the system clock indicating 16:46 on 15/03/2021.



4) Cliquer sur le



logo  
dans votre  
barre d'outils  
5) Puis sur  
« Open Feed  
Reader ».

The screenshot shows a web browser window displaying the Twitter profile of 'Conseil d'État' (@Conseil\_Etat). The browser's address bar shows the URL: [https://twitter.com/Conseil\\_Etat?ref\\_src=twsrc^google|twcamp=AccountGr^author](https://twitter.com/Conseil_Etat?ref_src=twsrc^google|twcamp=AccountGr^author). The profile page features a header with the Twitter logo, the name 'Conseil d'État' (verified), and '3 725 Tweets'. Below this is a large image of the Conseil d'État building with a circular logo overlay. The profile bio reads: 'Juger les litiges entre les citoyens et l'administration'. At the bottom of the profile section, there is a blue banner with the text: 'Ne manquez pas ce qui se passe. Les utilisateurs de Twitter sont les premiers à savoir.' and buttons for 'Se connecter' and 'S'inscrire'. A context menu is open on the right side of the page, listing options: 'Open Feed Reader', 'Find Feeds in Current Tab', 'Options', and 'Open Explorer'. A red callout box with the number '5' points to the profile name, and another red callout box with the number '4' points to the 'Open Feed Reader' option in the menu. The Windows taskbar is visible at the bottom of the browser window.

6) Vous pouvez maintenant consulter les tweets de ce compte dans votre agrégateur Feed Reader.

The screenshot shows a feed reader interface with a top navigation bar containing icons for home, refresh, heart, plus, RSS, folder, and checkmark. The main content area is divided into a left sidebar and a right main pane. The sidebar lists 'All Items', 'Starred Items', 'Rules', 'Tags', and 'Statistics'. The main pane displays a tweet from 'Conseil d'État (@Conseil\_Etat)' with the text: 'Le juge des référés ne suspend pas le partenariat entre le ministère de la santé et Doctolib pour la gestion des rendez-vous d...'. The tweet includes a profile picture of the Conseil d'État, the text of the tweet, and two links: 't.co/uHdAFYDOXA' and 't.co/9OsX30mDTI'. The tweet is dated 'Fri Mar 12 2021 20:16:21 (2 days)' and is the first item in the feed.

## 2 Suivre une requête sur Twitter

Pour élaborer des requêtes précises et réduire le bruit, il est judicieux de connaître et d'utiliser les [opérateurs de recherche avancée de Twitter](#). A ce sujet, plusieurs articles ou tutoriels peuvent être signalés :

- <https://alain-michel.canoprof.fr/eleve/tutoriels/twitter/operateurs-recherche-avancee-twitter/#/>
- <https://www.keepitsimple.fr/operateurs-recherche-avancee-twitter>

## Instructions

1) Taper votre requête dans le moteur de recherche de Twitter. Par exemple, je souhaite récupérer les tweets en langue **française**, dont le texte contient l'expression : « **Conseil d'état** », qui contiennent le partage d'un **lien** dont l'URL contient l'expression « **droit d'asile** » sans obtenir les **retweets**.

La requête prendra la forme suivante :

« **url:"droit d'asile"**  
**"conseil d'état" -RT**  
**lang:fr** »

## Capture d'écran

The screenshot shows a Twitter search interface. At the top, the search bar contains the query: `url:"droit d'asile" "conseil d'état" -RT lang:fr`. Below the search bar, there are navigation tabs: "À la une", "Récent" (selected), "Personnes", "Photos", and "Vidéos". The main content area displays a tweet from the verified account "La1ere.fr" (@la1ere) posted on 13 mars. The tweet text is: "Droit d'asile à #Mayotte : la Cimade demande au gouvernement d'agir après une décision du Conseil d'Etat. #Immigration". Below the text is a link to `la1ere.francetvinfo.fr/droit-d-asile-...` and a photo showing a building with flags. On the right side, the "Filtres de recherche" (Search filters) are visible, with "Personnes" (checked), "Localisation" (Partout, checked), and "Tendances pour vous" (checked).



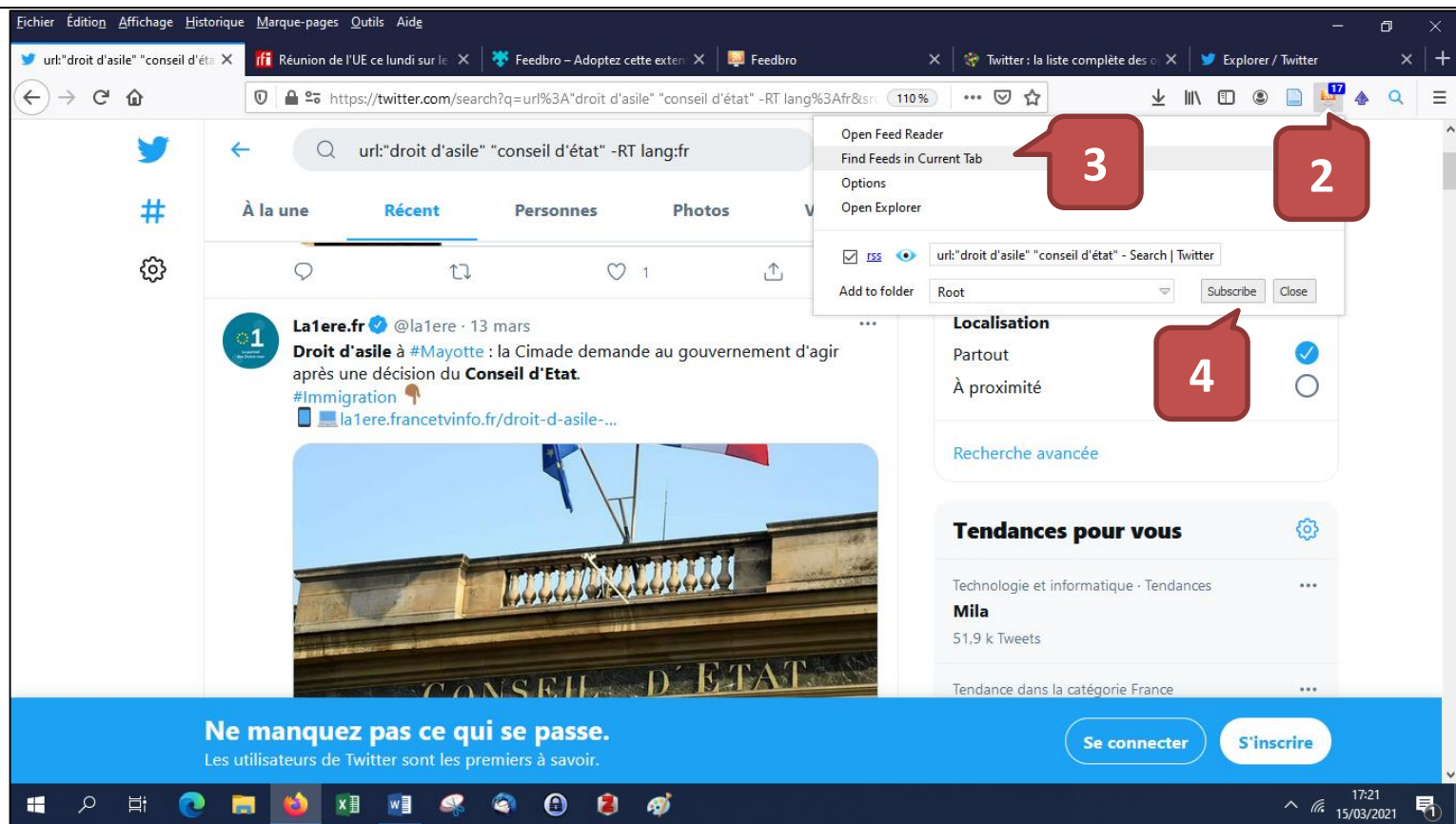
2) Cliquer sur le logo



dans la barre d'outils

3) Puis sur « Find Feeds in Current Tab »

4) Cliquer sur « Subscribe ».



The screenshot shows a web browser window displaying a Twitter search results page. The search query is "url:'droit d'asile' 'conseil d'état' -RT lang:fr". A context menu is open over the search bar, with the following options: "Open Feed Reader", "Find Feeds in Current Tab", "Options", and "Open Explorer". A red callout box with the number "3" points to the "Find Feeds in Current Tab" option. Below the search bar, there is a tweet from "La1ere.fr" (@la1ere) dated 13 mars, with the text "Droit d'asile à #Mayotte : la Cimade demande au gouvernement d'agir après une décision du Conseil d'Etat." and a link to "la1ere.francetvinfo.fr/droit-d-asile-...". A red callout box with the number "1" points to the tweet's profile picture. Below the tweet is a photo of a building with a balcony and the text "CONSEIL D'ETAT". To the right of the tweet, there is a "Localisation" section with options "Partout" (selected) and "À proximité". A red callout box with the number "4" points to the "À proximité" radio button. Below the "Localisation" section is a "Tendances pour vous" section with a "Mila" trend. At the bottom of the page, there is a blue banner with the text "Ne manquez pas ce qui se passe. Les utilisateurs de Twitter sont les premiers à savoir." and buttons for "Se connecter" and "S'inscrire".

## 5) Cliquer sur ce logo



dans la barre d'outils puis sur « Open Feed reader ».

The screenshot shows a web browser window with multiple tabs. The active tab is a Twitter search results page for the query "url:'droit d'asile' 'conseil d'état' -RT lang%3Afr&sr". The browser's address bar shows the URL "https://twitter.com/search?q=url%3A'droit d'asile' 'conseil d'état' -RT lang%3Afr&sr". The search results show a tweet from La1ere.fr (@la1ere) dated 13 mars, with the text "Droit d'asile à #Mayotte : la Cimade demande au gouvernement d'après une décision du Conseil d'Etat." and a link to "la1ere.francetvinfo.fr/droit-d-asile-...". The browser's extension menu is open, showing the "Open Feed Reader" option highlighted with a red arrow. The menu also includes "Find Feeds in Current Tab", "Options", and "Open Explorer". The browser's taskbar at the bottom shows various application icons and the system tray with the date "15/03/2021" and time "17:26".

6) Vous pouvez maintenant consulter tous les tweets qui correspondent à votre requête dans votre agrégateur Feed Reader.

Sort by newest Article max age unlimited

- All Items
- Starred Items
- Rules
- Tags
- Statistics

Conseil d'État (@Conseil\_Etat) | Twi... 17

url:"droit d'asile" "conseil d'état" - ... 11

### Droit d'asile à #Mayotte : la Cimade demande au gouvernement d'agir après une décision du Conseil d'Etat. #Immigration

from url:"droit d'asile" "conseil d'état" - Search | Twitter by ... Sat Mar 13 2021 17:29:00 (1 day) # 2.

**La1ere.fr** @la1ere

Droit d'asile à #Mayotte : la Cimade demande au gouvernement d'agir après une décision du Conseil d'Etat.

#Immigration

[t.co/fh8C2puioq](https://t.co/fh8C2puioq) [t.co/tvUadAhM5F](https://t.co/tvUadAhM5F)