

Préentréee des L1 Géographie & aménagement

Introduction aux services numériques de Paris1 – 1h30

4 septembre 2023

Retrouvez cette présentation sur l'EPI Portail de la L1 (cours.univ-paris1.fr/fixe/08-L1)

Programme

- 1. Intranet : informations administratives générales
- 2. l'ENT : données personnelles et webmail @etu
- 3. les EPI de cours
- 4. Pix : Portail national et EPI Paris 1 Pix
- 5. Aide à la réussite (tutorat et soutien oral/écrit/maths)
 - => test de positionnement
 - // 7. inscription dans votre EDT

Programme

- 1. Intranet : informations administratives générales
 - 2. l'ENT : données personnelles et webmail @etu
 - 3. les EPI de cours
 - 4. Pix : Portail national et EPI Paris 1 Pix
 - 5. Aide à la réussite (tutorat et soutien oral/écrit/math)
- => test de positionnement
- // 7. inscription dans votre EDT



Accueil » Espace réservé » intranet étudiant

- Aide pour les étudiants
- Calendrier universitaire 2022-2023
- Délivrance de diplômes
- Annulation d'inscription
- Bourses & aides financières
- Conseil d'administration
- Carte d'étudiant (information)
- Changement du prénom
- Demande d'exonération
- Communication
- Emploi du temps
- Espace professionnel de Paris 1 D.P.E.I.P.
- Inscriptions administratives
- Politique de développement durable
- Remboursement des droits universitaires des étudiants boursiers et autres
- Santé (étudiants)

INTRANET ÉTUDIANT



[Voir toutes les actualités de l'université]





Accueil » Es Sciences Humaines L1 L2

- Redo
- Inscr
- Broc
- ense
- Déro
- univ
- Date
- ses r
- copi
- Ren
- réun

- Sciences Humaines L1 L2
- Inscription pédagogique
- Brochure-Descriptif des enseignements
- Déroulement de l'année universitaire
- Dates d'examens, Comprendre ses résultats, Consultation de copies
- Rentrée 2022-2023: date réunion L1
- Transfert départ
- Horaires cours & TD
- Inscription 2022-2023 - Réorientation
- Tutorat & enseignants référents
- Convention de stage
- Langues vivantes et anciennes
- Maquettes des Licences & r
- Scolarité & Responsables d

SCIENCES HUMAINES

OFFRES DE FORMATION

Sciences Humaines regroupe la LICENCE 1ère année de Droit, de Sciences Humaines et Philosophie.

INFORMATION CONCERNANT VOTRE ANNÉE UNIVERSITAIRE 2022-2023, À LIRE IMPÉRATIVEMENT.

- Histoire de l'art & archéologie, horaires des CM et TD S1
- Histoire de l'art & archéologie, horaires des CM et TD S3
- Double licence 1 Histoire de l'art & archéologie/Histoire/Droit/Philosophie-Lettres, horaires des CM et TD S1
- Double licence 2 Histoire de l'art & archéologie/Histoire/Droit/Philosophie-Lettres, horaires des CM et TD S3
- Géographie, horaires des CM et TD S1
- Géographie, horaires des CM et TD S3
- Histoire, horaires des CM et TD S1
- Histoire, horaires des CM et TD S3
- Science politique, horaires des CM et TD S1
- Science politique, horaires des CM et TD S3
- Philosophie, horaires des CM et TD S1
- Philosophie, horaires des CM et TD S3
- Sciences sociales horaires des CM et TD S1/S3

- Horaires Matières optionnelles pour votre U.E.Complémentaire 1ère année
- Horaires Matières optionnelles pour votre U.E.Complémentaire 2ème année

Aujourd'hui, nous nous inscrivons ensemble en salle. Fin novembre, vous ferez vos inscriptions dans les TD du 2nd semestre à distance



- Accueil » Es
- Redo
- Inscr
- Broc
- ense
- Déro
- univ
- Dat
- ses
- cop
- Re
- réu
- Tra
- Ho
- Ins
- Ré
- Tut
- référents
- Convention de stage
- Langues vivantes et anciennes
- Maquettes des Licences & règlement des modalités de

- Re Sciences Humaines L1 L2
- Inscription pédagogique
- Brochure-Descriptif des enseignements
- Déroulement de l'année universitaire
- Dates d'examens. Comprendre ses résultats, Consultation de copies**
- Rentrée 2022-20... date réunion L1
- Transfert départ
- Horaires cours & TD

SCIENCES HUMAINES

OFFRES DE FORMATION

Les dates sont susceptibles de modifications jusqu' à la veille de l'examen.

- ▶ EXAMENS de géographie L1-L2
- ▶ EXAMENS d'histoire L1-L2
- ▶ EXAMENS Histoire de l'art & archéologie L1
- ▶ EXAMENS Histoire de l'art & archéologie L2
- ▶ EXAMENS Histoire de l'art & archéologie L1 L2 doubles licences HAA-Droit HAA- Histoire Philo-Lettres
- ▶ EXAMENS de philosophie L1
- ▶ EXAMENS sciences sociales
- ▶ EXAMENS matières découvertes de sciences humaines (matières de droit, éco, géo, histoire de l'art et archéologie)**
- ▶ EXAMENS science politique

Début décembre, vous trouverez vos dates d'examen *partiels* de janvier ici.

Les étudiants des doubles licences droit et économie devront consulter les dates de leurs épreuves sur les sites de droit et économie.

Licence 1 et Licence 2

Horaires d'ouverture au public:



- Accueil » Es Sciences Humaines L1 L2
- Inscription pédagogique
- Redo Brochure-Descriptif des enseignements
- Inscr Déroulement de l'année universitaire
- Broc Dates d'examens, Comprendre ses résultats, Consultation de copies
- ense Rentrée 2022-2023: date réunion L1
- Déro Transfert départ
- univ Horaires cours & TD
- Date Inscription 2022-2023 - Réorientation
- ses Tutorat & enseignants référents
- copi Convention de stage
- Langues vivantes et anciennes
- Renr Maquettes des Licences & règlement des modalités de contrôle
- réun Scolarité & Responsables de la licence 1 & 2

Résultats du 1^{er} semestre : mi-février, suivis d'une consultation des copies (comprenez vos erreurs, recomptez vos points).

SCIENCES HUMAINES

Centre Pierre-Mendès-France (PMF)
 90 rue de Tolbiac
 75634 Paris cedex 13

Accueil commun Bureau B701
 (ascenseurs verts, 7^e étage, couloir B)

Licence 1 et Licence 2

Horaires d'ouverture au public:



- Accueil » Es
- Redo
- Inscr
- Broc
- ense
- Déro
- univ
- Date
- ses r
- copi
- Rent
- réun
- Transfert départ
- Horaires cours & TD
- Inscription 2022-2023 - Réorientation
- Tutorat & enseignants référents
- Convention de stage
- Langues vivantes et anciennes
- Maquettes des Licences & règlement des modalités de

Re Sciences Humaines L1 L2

Inscription pédagogique

- Brochure-Descriptif des enseignements
- Déroulement de l'année universitaire
- Dates d'examens, Comprendre ses résultats, Consultation de copies
- Rentrée 2022-2023: date réunion L1
- Transfert départ
- Horaires cours & TD
- Inscription 2022-2023 - Réorientation
- Tutorat & enseignants référents
- Convention de stage
- Langues vivantes et anciennes
- Maquettes des Licences & règlement des modalités de contrôle
- Scolarité & Responsables de la licence 1 & 2

Si la géographie ne vous plaît pas, réorientez-vous directement vers le second semestre d'une autre L1 => dossier à remplir en novembre.

SCIENCE HUMAINES

OFFRES DE FORMATION

Centre Pierre-Mendès-France (PMF)
 90 rue de Tolbiac
 75634 Paris cedex 13

Accueil commun Bureau B701
 (ascenseurs verts, 7e étage, couloir B)

Licence 1 et Licence 2

Horaires d'ouverture au public:



Accueil » Espace réservé » intranet étudiant » Vie étudiante

- Vie Associative ▾
- Relais Handicap ▾
- Les ateliers culturels ▾
- FSDIE "aides aux projets"
- Commission CVEC Paris 1 Panthéon-Sorbonne
- Social ▾
- Reconnaissance de l'engagement étudiant
- Festival du film court étudiant Paris 1 Panthéon-Sorbonne ▾

VIE ÉTUDIANTE

Le Service de la Vie Etudiante (SVE) a 5 grandes missions :

- ▶ le Relai Handicap pour accompagner les étudiants en situation de Handicap
- ▶ la vie culturelle en proposant différentes actions
- ▶ la vie associative pour développer les événements réalisés par les étudiants
- ▶ l'engagement étudiant en valorisant les actions menées par les étudiants dans différents domaines
- ▶ le volet social et santé.

Le SVE est situé :

- ▶ au centre Panthéon (Vie associative et culturelle), 12, place du Panthéon 75005 Paris – rez-de-chaussée (cour d'honneur)
- ▶ au centre Pierre-Mendès France (relai handicap et engagement étudiant), 90, rue de Tolbiac 75013 Paris (11ème étage).

- ▶ Vie Associative
- ▶ Relais Handicap
- ▶ Les ateliers culturels
- ▶ FSDIE "aides aux projets"
- ▶ Commission CVEC Paris 1 Panthéon-Sorbonne
- ▶ Social
- ▶ Reconnaissance de l'engagement étudiant
- ▶ Festival du film court étudiant Paris 1 Panthéon-Sorbonne

Si vous avez besoin d'un aménagement des examens



- Aide pour les étudiants
- Calendrier universitaire 2022-2023
- Délivrance de diplômes
- Annulation d'inscription
- Bourses & aides financières
- Conseil d'administration
- Carte d'étudiant (information)
- Changement du prénom
- Demande d'exonération
- Communication
- Emploi du temps
- Espace professionnel de Paris 1 D.P.E.I.P.
- Inscriptions administratives
- Politique de développement durable
- Remboursement des droits universitaires des étudiants boursiers et autres
- Santé (étudiants)



AIDE POUR LES ÉTUDIANTS

■ LUTTE CONTRE LA FRACTURE NUMÉRIQUE

- Salle informatique : B1403 – lundi au vend. 9h30-17h30
- Wifi dans les locaux : choisir Université Paris 1
- Prêt d'ordinateur ou de clef 4G possibles (va apparaître !)



- Aide pour les étudiants
- Calendrier universitaire 2022-2023
- Délivrance de diplômes
- Annulation d'inscription
- Bourses & aides financières
- Conseil d'administration
- Carte d'étudiant (information)
- Changement du prénom
- Demande d'exonération
- Communication
- Emploi du temps
- Espace professionnel de Paris 1 D.P.E.I.P.
- Inscriptions administratives
- Politique de développement durable
- Remboursement des droits universitaires des étudiants boursiers et autres
- Santé (étudiants)



AIDE POUR LES ÉTUDIANTS

■ LUTTE CONTRE LA FRACTURE NUMÉRIQUE

- Salle informatique : B1403 – lundi au vend. 9h30-17h30
- Wifi dans les locaux : choisir Université Paris 1
- Prêt d'ordinateur ou de clef 4G possibles (va apparaître !)

Si vous prévoyez d'acheter un ordinateur...

- Évitez les les *Chromebooks* et tablettes, qui ne sont pas de vrais ordinateurs (pas de possibilité simple d'installer les logiciels de cartographie ou SIG).
- Un PC tout simple convient très bien : on peut y télécharger les logiciels libres de cartographie ou SIG ; nous travaillons d'ailleurs sur des PC en TD.
- La suite Microsoft Office est téléchargeable avec vos identifiants => il n'est pas nécessaire de l'acheter.

Programme

- 1. Intranet : informations administratives générales
 - 2. l'ENT : données personnelles et webmail @etu
 - 3. les EPI de cours
 - 4. Pix : Portail national et EPI Paris 1 Pix
 - 5. Aide à la réussite (tutorat et soutien oral/écrit/math)
- => test de positionnement
- // 7. inscription dans votre EDT

office 365



Office 365



Outils Microsoft Office en ligne

↪ Glissez/organisez vos favoris

Mes applications [\(Voir moins\)](#)

Communication



Annuaire



Rechercher des personnels et des étudiants - Organigramme



Forum



Forum d'échange et de débat de l'université Paris 1 Panthéon-Sorbonne



Intranet



Espace de communication réservé aux étudiants



Listes de diffusion



Les listes de diffusion Sympa auxquelles je suis abonné



Logement



Consultez les offres et trouvez votre logement avec Studapart



Photothèque



La vie de l'université en images



SMS



Canal d'envoi et d'adhésion au service SMS



Tchat



Messagerie instantanée Rocket.Chat



Vergilius



Portail d'histoire de l'art et archéologie de Paris 1



Webmail



Accéder à vos mails en ligne

Document



Fichiers à envoyer



Envoi de gros fichiers utilisant le système Filex



Impressions

Recharger sa carte multiservice, soumettre



Office 365



Outils Microsoft Office en ligne



OneDrive



Espace personnel



Quelles données l'université transmet-elle à Microsoft ?

Lorsque vous consentez à bénéficier de l'offre « Microsoft 365 », l'université transmet votre nom, votre prénom, votre identifiant, et votre adresse mail Azure Active Directory de l'université hébergé chez Microsoft.

Votre mot de passe Paris 1 n'est jamais transmis à Microsoft, l'ensemble des authentifications reste local sur les serveurs de l'université.

Cet échange de données permet à Microsoft de s'assurer que vous êtes bien un membre de l'université Paris 1 autorisé à accéder à ce service.

L'utilisation des services est ensuite soumise à la [Politique de Confidentialité](#) de Microsoft.

Est-ce facultatif ? Puis je arrêter à tout moment ?

À tout moment, vous pouvez renoncer à cette offre, via le menu Mon Co

Que se passera-t-il lorsque je ne serai plus à Paris 1 ?

Vous ne pourrez plus bénéficier de ce service. Vous serez avertis par l'u

Qui administre ce service ?

Le paramétrage technique à Microsoft 365 est réalisé par les administrat

Les serveurs hébergeant les données stockées via OneDrive sont des s
s'engage à ce que, dans la majorité des cas, vos données soient héberg
vous garantir ces engagements.

Nous vous rappelons que les services informatiques de l'université vous
à leur utilisation.

À quelles conditions générales suis-je soumis ?

Les conditions générales de ce service sont celles fixées par Microsoft.

Il s'agit des [Conditions Relatives aux Produits](#), des [Conditions des Servi](#)

En activant ce service (*), vous acceptez ces conditions générales.

(*) Notez bien que la mise en œuvre complète des fonctionn Microsoft 365 peut prendre jusqu'à 48h une fois l'activation réalisée de votre côté.

Si vous préférez utiliser des logiciels libres, c'est possible *via* des efforts d'adaptation => téléchargez alors Libre office (pas Open office, qui n'a plus de communauté d'utilisateurs/éditeurs)

Si vous préférez Microsoft (que nous utilisons en salle info), cochez et validez (acceptation des conditions générales) aujourd'hui, vous pourrez télécharger la suite MS Office (Word, Excel, PPT) au plus tard dans 48h (sur cinq appareils)

J'autorise : l'envoi de mes informations personnelles à Microsoft

VALIDER

dossier étudiant



Dossier étudiant



Consultation du dossier étudiant apogée

↪ Glissez/organisez vos favoris

Mes applications [\(Voir moins\)](#)

Communication



Annuaire

Rechercher des personnels et des étudiants - Organigramme



Forum

Forum d'échange et de débat de l'université Paris 1 Panthéon-Sorbonne



Intranet

Espace de communication réservé aux étudiants



Listes de diffusion

Les listes de diffusion Sympa auxquelles je suis abonné



Logement

Consultez les offres et trouvez votre logement avec Studapart



Photothèque

La vie de l'université en images



SMS

Canal d'envoi et d'adhésion au service SMS



Tchat

Messagerie instantanée Rocket.Chat



Vergilius

Portail d'histoire de l'art et archéologie de Paris 1



Webmail

Accéder à vos mails en ligne



Document



Fichiers à envoyer

Envoi de gros fichiers utilisant le système Filex



Impressions

Recharger sa carte multiservice, soumettre un



Office 365

Outils Microsoft Office en ligne



OneDrive

Espace personnel



ACCÉDER AUX SERVICES NUMÉRIQUES

 ENT / Dossier étudiant



Notes et résultats

DIPLOMES

Année	Code.Version	
2017/2018	L3M301.114	Licence 3
2016/2017	CF11N12.106	C2I niveau

Ce dossier comprend

- **vos inscriptions CM et TD** (lien direct : ipconsult.univ-paris1.fr)
- **le calendrier des examens** (dates visibles en décembre, avril, juin, et valant convocation. Si inadapté ou incomplet : intranet.univ-paris1.fr)

Etat civil

Adresse

Inscription

Calendrier des examens

...

...

...

ACCÉDER AUX SERVICES NUMÉRIQUES

 ENT / Dossier étudiant



Notes et résultats 

Afficher m...

DIPLOMES

Année	Code.Version	Diplôme	Session	Note	Résultat	Mention	Ra
2017/2018	L3M301.114	Licence 3 AES-Ressources Humaines					
2016/2017	CF11N12.106	C2i niveau 1 - UFR 12	Session 1		ADM		
2016/2017	L2M201.114	Licence 1-2 AES-RH	Session 1	11.212	ADM	P	



Etat civil
Adresse
Inscription
Calendrier des examens
Notes et résultats

=> **vos notes et résultats** (visibles en fin de semestre, après la délibération du jury : mi-février pour le semestre 1)
+ **vos relevés de notes officiels signés**

Vérifiez vos résultats ; si une note manque (ABI ou DEF ou rien), contactez geo1@univ-paris1.fr, en mettant en copie votre enseignant.

➔ Je gère mes données personnelles

Dans l'ENT, je sélectionne **Mon compte Paris 1**.

1. Je sélectionne **Modification des données personnelles**.

ENT | Mon compte Paris 1

Veuillez sélectionner la procédure que vous souhaitez réaliser :

Modification des données personnelles

Changement de mot de passe

UNIVERSITÉ PARIS 1
PANTHÉON SORBONNE

🏠 | Mentions légales | Contacts | Aide

(1)

Sélectionnez
« **Mon compte** »

(2)

Cliquez sur
« **Modification
des données
personnelles** »

ACCÉDER AUX SERVICES NUMÉRIQUES

Nous vous encourageons à **accepter la publication de votre photo aux personnels de l'université** : C'est TRES UTILE pour les enseignants qui ont un trombinoscope des seuls étudiants de TD qui ont accepté. Ils vous connaîtront plus facilement. Si vous les recontactez l'année suivante, ils pourront reconsulter la photo et se souvenir de vous.


Ne pas oublier de « **Confirmer** » vos modifications


Données personnelles

Coordonnées personnelles

Fonctions exercées

Coordonnées

Civilité  M. Mme

Prénom 

Nom de naissance  

Nom d'usage  

Nom annuaire
Nom affiché dans l'annuaire de l'université.

Date de naissance 


Photo d'identité



 Modifier la photo

 Choisir une autre photo

Attention, une photo est obligatoire pour l'édition de votre carte d'identité.

J'autorise l'affichage de ma photo 

aux personnels de l'université

aux étudiants de l'université

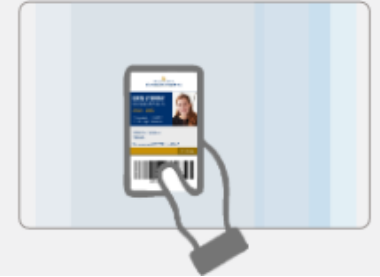
CONFIRMER

Carte étudiant numérique

👉 J'utilise ma carte étudiant dématérialisée

Une version dématérialisée de ma carte m'est proposée sur l'ENT. Je peux l'afficher sur mon smartphone.

- ✓ Dans l'ENT je sélectionne **Carte étudiant**.



carte étudiant



Carte étudiant



Carte étudiant
dématérialisée

↶ Glissez/organisez vos favoris 

Mes applications [\(Voir moins\)](#)

Communication



Annuaire

Rechercher des personnels
et des étudiants -
Organigramme



Forum

Forum d'échange et de
débat de l'université Paris 1
Panthéon-Sorbonne



Intranet

Espace de communication
réservé aux étudiants



Listes de diffusion

Les listes de diffusion Sympa
auxquelles je suis abonné



Logement

Consultez les offres et
trouvez votre logement avec
Studapart



Photothèque

La vie de l'université en
images



SMS

Canal d'envoi et d'adhésion
au service SMS



Tchat

Messagerie instantanée
Rocket.Chat



Vergilius

Portail d'histoire de l'art et
archéologie de Paris 1



Webmail

Accéder à vos mails en ligne



ACCÉDER AUX SERVICES NUMÉRIQUES

<http://ent.univ-paris1.fr>

Environnement de Travail (ENT)

Recherche d'applications et de services numériques

TOUS DOCUMENT SCOLARITÉ COMMUNICATION COLLABORATION

Dossier étudiant
Consultation du dossier étudiant

Ressources électroniques (Domino)
Ressources électroniques - Domino

Espaces pédagogiques interactifs

Inscriptions administratives
Consultation et modification de vos inscriptions administratives

Stages
Gestion des conventions de stage

J'envoie de gros fichiers (jusqu'à 2 Go).

Fichiers à envoyer



Cette application permet d'envoyer de gros fichiers (il vous reste 6 Go).

Expiration du fichier : 15 Jours

- Recevoir un avis de réception à chaque téléchargement
- Recevoir un récapitulatif des téléchargements lorsque le fichier aura expiré
- Utiliser un mot de passe pour le téléchargement

1

Sélectionnez le fichier à déposer

2

Je copie le lien de téléchargement du fichier et je l'envoie au destinataire.
Il doit le télécharger dans les 45 jours maximum (en fonction du paramétrage).

ACCÉDER AUX SERVICES NUMÉRIQUES

<http://ent.univ-paris1.fr>

J'accède aux ressources documentaires en ligne

Mikado Ressources électroniques

Presse et actualités

Cf formation documentaire du 18 au 22 septembre

Semaine 1 : formation documentaire, RDV 5^{ème} étage

en plus des CM et TD (sachant qu'il n'y a pas de terrain en Diagnostic en sem1)

Seme		sept-23	oct-23
1	V	1	D
2	S	2	L
3	D	3	M
4	L semaine	4	M
5	M pré-rentées	5	J
6	M	6	V
7	J	7	S
8	V	8	D
9	S	9	L
10	D	10	M
11	L	11	M
12	M	12	J
13	M	13	V
14	J	14	S
15	V	15	D
16	S	16	L
17	D	17	M
18	L RENTRÉE U	18	M
19	M	19	M
20	J	20	J
21	V	21	V
22	S	22	S
23	D	23	D
24	L	24	L
25	M	25	M
26	J	26	J
27	V	27	V
28	S	28	S
29	D	29	D
30	L	30	L
31	M	31	M

EDT 1 : mardi 19 septembre 2023, 16h30-18h

EDT 1* : vendredi 22 septembre 2023, 12h-13h30

EDT 2 : mercredi 20 septembre 2023, 10h-11h30

EDT 2* : mercredi 20 septembre 2023, 14h30-16h

EDT 3 : vendredi 22 septembre 2023, 15h-16h30

EDT 3* : Jeudi 21 septembre 2023, 13h-14h30

EDT 4 : vendredi 22 septembre 2023, 10h30-12h

EDT 4* : vendredi 22 septembre 2023, 12h-13h30

EDT 5 : Jeudi 21 septembre 2023, 11h30-13h

EDT 5* : Jeudi 21 septembre 2023, 13h-14h30

EDT 6* : mercredi 20 septembre 2023, 14h30-16h

1
2
3
4
5
6
7
8
9
10
11
12
13
14
15
16
tats 17
18
19
20
21
22
23
24
25
26
27
28
29
30
31

Semaine 1



1

2

3

4

5

6

Enseignements

Vacances


Examens


Périodes sans cours

Programmation d'une impression en bibliothèque


(mais à éviter juste avant l'heure de rendu d'un devoir imprimé...)


Document

 **Fichiers à envoyer** ☆
Envoi de gros fichiers utilisant le système Filex

 **Impressions** ☆
Recharger sa carte multiservice, soumettre un document à imprimer

 **Office 365**
Outils Microsoft en ligne

 **Sharepoint** ☆
Espace collaboratif



ENT | Impressions

Profil Personnel	Identifiant:
Travaux en attente	Nom:
Soumission de travaux	Prénom:
Recharge crédit bibliothèque	Méthode authentification:
Dernier paiement	Crédit disponible:
Historique	Code:

ACCÉDER AUX SERVICES NUMÉRIQUES

<http://ent.univ-paris1.fr>

Environnement de Travail Paris 1

https://ent.univ-paris1.fr/accueil-2016/

Environnement numérique de travail (ENT)
Université Paris 1 Panthéon-Sorbonne

Epl Exams Domino
Mail Stages IP

Je gère mes stages

Je peux créer et visualiser mes conventions de stage.

- ✓ Dans l'ENT, je sélectionne **Stage**.

Dans **Conventions de stage**, je sélectionne **Créer une nouvelle convention**.

Ma boîte mail
Aperçu de la boîte mail

Inscriptions administratives
Consultation et modification de vos inscriptions administratives

Stages
Gestion des conventions de stage

- Accueil
- Conventions de Stage
 - Visualiser mes conventions de stages
 - Créer une convention
- Établissements d'accueil
 - Rechercher un établissement
- Évaluations des stages

Informations importantes :

Avant de faire une convention, vous devez valider avec votre scolarité que ce stage sera possible et cela surtout lorsque c'est un stage non obligatoire pour la validation du diplôme.

Lorsque vous avez rempli votre convention, si vous voulez changer des informations, vous pouvez retourner sur la convention déjà saisie et faire les modifications sans pour autant refaire une nouvelle convention.

Lorsque vous avez fini de saisir votre convention, vous l'imprimez (ou si ce n'est pas possible vous prévenez votre scolarité que vous avez une convention en attente). Vous vérifiez auprès de votre scolarité s'il est nécessaire de faire valider votre convention avant de l'adresser pour signature à l'entreprise.

Vous faites signer votre convention d'abord par votre structure d'accueil (sauf exception) et vous la signez avant de l'amener à votre scolarité pour signature de la partie Université. Attention, il est important de respecter les délais (apporter votre convention au moins 15 jours avant le début du stage).

Il est interdit de commencer un stage si vous n'avez pas eu le retour de la convention signée.

Simulateur de calcul de la gratification :

<https://www.service-public.fr/simulateur/calcul/gratification-stagiaire>

Documents annexes :

 [Fiche de liaison \(en français\)](#)

 [Notice Convention de stage](#)

 [Information sur les stages à l'étranger](#)

 [Notices bilingues Convention de stage \(Anglais - Espagnol - Allemand - Italien\)](#)



Dossier étudiant Consultation du dossier étudiant apogée	Ressources électroniques (Domino) Ressources électroniques - Domino	Plus
Ma boîte mail Aperçu de la boîte mail	Inscriptions administratives Consultation et modification de vos inscriptions administratives	Stages Gestion des conventions de stage



Fiche de liaison Université – Entreprise d'accueil

📄 Stage :

Titre du stage :

Sujet du stage :

.....

Dates : du __/__/____ au __/__/____

Thématique du stage (voir au dos) :

📄 Etablissement d'accueil :

Nom de l'établissement :

Adresse :

.....

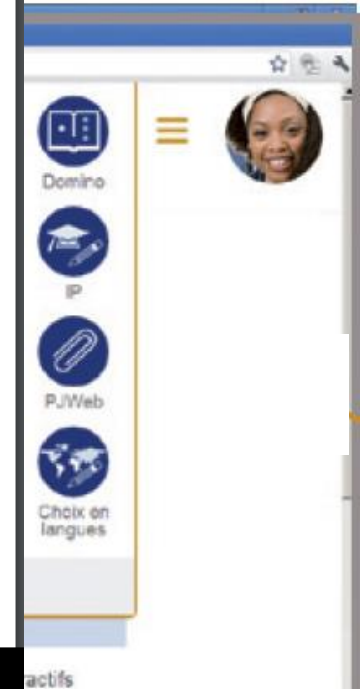
Effectif : 0 1 à 9 10 à 49 50 à 199 200 à 999 + de 1000

Numéro SIRET :

Code APE :

Secteur d'activité de l'établissement (voir au dos) :

univ-paris1.fr



Informations importantes :

Avant de faire une convention, vous devez valider avec votre scolarité que ce stage sera possible et cela surtout lorsque c'est un stage non obligatoire pour la validation du diplôme.

Lorsque vous avez rempli votre convention, si vous voulez changer des informations, vous pouvez retourner sur la convention déjà saisie et faire les modifications sans pour autant refaire une nouvelle convention.

Lorsque vous avez fini de saisir votre convention, vous l'imprimez (ou si ce n'est pas possible vous prévenez votre scolarité que vous avez une convention en attente). Vous vérifiez auprès de votre scolarité s'il est nécessaire de faire valider votre convention avant de l'adresser pour signature à l'entreprise.

Vous faites signer votre convention d'abord par votre structure d'accueil (sauf exception) et vous la signez avant de l'amener à votre scolarité pour signature de la partie Université. Attention, il est important de respecter les délais (apporter votre convention au moins 15 jours avant le début du stage).

Il est interdit de commencer un stage si vous n'avez pas eu le retour de la convention signée.

Simulateur de calcul de la gratification :

<https://www.service-public.fr/simulateur/calcul/gratification-stagiaire>

Documents annexes :

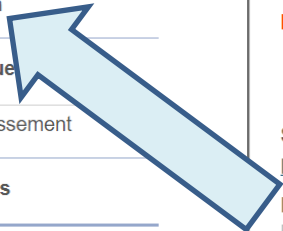
 [Fiche de liaison \(en français\)](#)

 [Notice Convention de stage](#)

 [Information sur les stages à l'étranger](#)

 [Notices bilingues Convention de stage \(Anglais - Espagnol - Allemand - Italien\)](#)

- Accueil
- Conventions de Stage
 - Visualiser mes conventions de stages
 - Créer une convention
- Établissements d'accueil
 - Rechercher un établissement
- Évaluations des stages

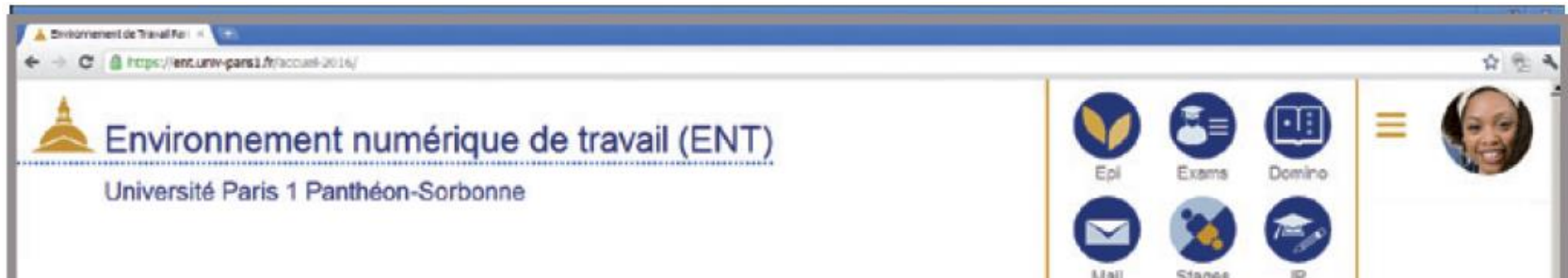


Dossier étudiant Consultation du dossier étudiant apogée	Ressources électroniques (Domino) Ressources électroniques - Domino	Plus Ressources pédagogiques interactifs
Ma boîte mail Aperçu de la boîte mail	Inscriptions administratives Consultation et modification de vos inscriptions administratives	Stages Gestion des conventions de stage



ACCÉDER AUX SERVICES NUMÉRIQUES

<http://ent.univ-paris1.fr>



👉 Je prends RDV avec le service de santé de l'université Paris 1

Le service de Santé universitaire est une équipe de santé composée de médecins, psychologues, infirmiers et une secrétaire à l'écoute des étudiants en matière de santé, contraception, diététique.

- ✓ Dans l'ENT, je sélectionne **rendez-vous médicaux** ou **rdvmed**. Je suis automatiquement renvoyé sur Doctolib sur le **service de santé de l'université Paris 1**.
- ✓ Ou directement sur [Doctolib.fr](https://www.doctolib.fr), je recherche le **Service de Santé Universitaire Université Paris 1**.



Ma boîte mail

Aperçu de la boîte mail

Rdvmed
(=> doctolib)

Stages

Gestion des conventions de stage

ACCÉDER AUX SERVICES

<http://ent.univ-paris1.fr>

Environnement de Travail (Ent) | Université Paris 1 Panthéon-Sorbonne

Recherche d'applications et de services numériques

TOUS DOCUMENT SCOLARITÉ COMMUNICATION COLLABORATION

Epi Exams Domino
Mail Stages IP
Annuaire IA PjWeb
Catalogue Docs Choix en langues

⇒ Je procède à mes inscriptions (**14 sept, 12h, en sport ; 15 sept 2023, 7h30, en langue**) en gardant libre la demi-journée de Diagnostic territorial (licence simple) !

Choix en culture Choix en langue Choix en sport

url équivalentes :

<https://rculture.univ-paris1.fr/>

<https://rlang.univ-paris1.fr>

<https://rsport.univ-paris1.fr/>

<http://ent.univ-paris1.fr>



Environnement numérique de travail (ENT)

Université Paris 1 Panthéon-Sorbonne

Recherche d'applications et de services numériques

TOUS

DOCUMENT

SCOLARITÉ

COMMUNICATION

COLLABORATION

Dossier étudiant

Consultation du dossier étudiant
apogée

Ressources électroniques
(Domino)

Ressources électroniques - Domino

Epi

Espaces pédagogiques interactifs

Ma boîte mail

Aperçu de la boîte mail

Inscriptions administratives

Consultation et modification de vos
inscriptions administratives

Stages

Gestion des conventions de stage



Epi



Exams



Domino



Mail



Stages



IP



Annuaire



IA



P/Web



Catalogue



Docs



Choix en
langues

Plus



MESSAGERIE : <https://courrier.univ-paris1.fr> ou depuis l'ENT

Les courriels reçus sont considérés par l'université comme consultés tous les jours

- **Consignes/documents envoyés par les enseignants, notamment via les EPI**
- **Informations administratives, envoyées par le secrétariat, notamment concernant les examens et toutes les dates limites ! (pas de convocation-papier)**

N'échangez pas avec les enseignants depuis une messagerie personnelle fantaisiste

NB : Désinscrivez-vous des listes des associations qui ne vous intéressent pas !

Programme

- 1. Intranet : informations administratives générales
 - 2. l'ENT : données personnelles et webmail @etu
 - 3. les EPI de cours
 - 4. Pix : Portail national et EPI Paris 1 Pix
 - 5. Aide à la réussite (tutorat et soutien oral/écrit/math)
- => test de positionnement
- // 7. inscription dans votre EDT

Espaces pédagogiques interactifs (EPI)

Portail des EPI de géographie : <https://cours.univ-paris1.fr/fixe/08-Geographie>



Contenu du cours

Contenus associés

Suivi du cours

Espaces de cours de géographie (vue portail)

PARCOURS DE LICENCE

L1 Géographie et Aménagement (L1 simple et doubles-licences)

Certification PIX

Tutorat L1L2

L2 Géographie et Aménagement (L2 simple et doubles-licences)

Dispositif Reussite

Espaces, Territoires, Sociétés et L3 doubles

Cours pour ' non-géographes '

Parcours Aménagement

L3

Parcours Environnement

Tableau L3

Licence 3 Pro Métiers de la protection & gestion de l'Environnement

tout parcours

Vous connaissez déjà le portail de la L1 (choix des EDT)

<https://cours.univ-paris1.fr/fixe/08-L1>



- L1 Géographie et aménagement (double) - EPI Portail

Pour accéder aux EPI de cours

Connexion

Accueil > Cours > Année 2023-2024 > Paris 1 > Géographie > Licences > L1 Géo-Am



Retour "Portail EPI Géographie"

Contenu du cours

Contenus associés

Suivi du cours

Accueil

Bienvenue sur le portail pédagogique de la Licence 1 Géographie et Aménagement de l'Université Paris 1 Panthéon-Sorbonne.

Relire les annonces des enseignants / Ecrire à tous les étudiants de Licence 1

Contacts

EPI des CM

⇒ Vous y accéderez automatiquement et vous en recevrez les messages dès que nous aurons fait les inscriptions pédagogiques dans les EDT.

DOUBLE L1 G&A - HISTOIRE ET DOUBLE L1

58 rue de Tolbiac
75634 Paris cedex 13.

(coordonnées vertes - 7e étage - couleur B)

sure le secrétariat
t ouverts du lundi
à 16h. Le vendredi,
idi.

Paysages & territoires S1 - CM - Lydie Goeldner-Gianella



FR/EN

Accueil Tableau de bord Mes cours Cours actuel Index des espaces Mon parcours Ressources et aide

Activer le

Tableau de bord > Cours > Année 2023-2024 > Paris 1 > Géographie > Licences > L1S1 > Paysages & territoires S1 - CM - L.Goeldner



Retour "Portail EPI Géographie"

LICENCE 1 GEOGRAPHIE

SEMESTRE 1

Intro. géographie physique

Paysages et territoires

- L1 - S.1 - Paysages & territoires S1 - CM - Lydie Goeldner-Gianella (UP1)
- L1 - S.1 - Paysages & territoires S1 - Documents communs des TD et Quiz (UP1)
- L1 - S.1 - Paysages & territoires S1 - TD2.3, Lundi 14h.16h, Hervé Amiot (UP1)
- L1 - S.1 - Paysages & territoires S1 - TD6, mardi 10h, Claire Leduc (UP1)

Contenu du cours

Contenus associés

Suivi du cours

Bienvenue,



Cet enseignement constitue une introduction à la géographie humaine, passant notamment par la lecture des paysages. Après deux séances introductives portant sur les concepts de "territoire" et de "paysage", le CM abordera les cas spécifiques des "territoires et des paysages urbains", puis des "territoires et des paysages ruraux", en partant des caractéristiques principales de ces territoires, tant dans les Suds, et en raisonnant à différentes échelles. Une dernière séance sera consacrée aux interrelations et influences réciproques entre la nature, la ville et la campagne, et à l'émergence contemporaine de nouveaux types de

territoires, désormais plus composites, en particulier à l'échelle locale.

Les TD valorisent l'échelle locale de l'analyse, et notamment la maille communale. Ils proposent des documents fondamentaux de la géographie humaine et visent à développer un savoir-faire aux étudiants dans le domaine de la réalisation d'un dossier sur une commune.



Relire les annonces des enseignants <=> Ecrire aux étudiants

Les enseignants postent des doc (diapos du cours par ex.)

Ils vous écrivent sur votre messagerie @etu, depuis l'espace de cours

Documents 2021/2022

Paysages & territoires S1 - CM - Lydie Goeldner-Gianella

Tableau de bord > Cours > Année 2023-2024 > Paris 1 > Géographie > Licences > L1S1 > Paysages & territoires S1 - CM - L.Goeldner

Contenu du cours | Contenus associés | Suivi du cours



Retour "Portail EPI Géographie"

LICENCE 1 GEOGRAPHIE

SEMESTRE 1

Intro. géographie physique

Paysages et territoires

- L1 - S.1 - Paysages & territoires S1 - CM - Lydie Goeldner-Gianella (UP1)
- L1 - S.1 - Paysages & territoires S1 - Documents communs des TD et Quiz (UP1)
- L1 - S.1 - Paysages & territoires S1 - TD2.3, Lundi 14h.16h, Hervé Amiot (UP1)
- L1 - S.1 - Paysages & territoires S1 - TD6, mardi 10h, Claire Leduc (UP1)

Bienvenue,



Cet enseignement constitue une introduction à la géographie humaine, passant par la lecture des paysages. Après deux séances introductives portant sur les concepts de "territoire" et de "paysage", le CM abordera les cas spécifiques des "territoires et des paysages urbains", puis des "territoires et des paysages ruraux", en partant des caractéristiques majeures de ces territoires, tant dans les Suds, et en raisonnant à différentes échelles. Une dernière séance sera consacrée aux interrelations et influences réciproques entre la nature, la ville et la campagne, et à la mise en perspective contemporaine de nouveaux types de



territoires, désormais plus composites, en particulier à l'échelle locale.

Les TD valorisent l'échelle locale de l'analyse, et notamment la maille communale dans le contexte français. Ils insistent sur la lecture et l'analyse de documents fondamentaux de la géographie, telle la carte topographique et ont pour objectif de transmettre un savoir-faire aux étudiants dans le domaine du diagnostic paysager et territorial à l'échelle locale. La réalisation d'un dossier sur une commune choisie.



Relire les an

EPI de TD au numéro de votre EDT (classe)
 ⇒ Si vous êtes bien inscrit, mais qu'un problème d'accès persiste (notamment partagé par le reste de la classe) : Claire.Leduc@univ-paris1.fr

Documents

Programme

- 1. Intranet : informations administratives générales
- 2. l'ENT : données personnelles et webmail @etu
- 3. les EPI de cours
- 4. Pix : Portail national et EPI Paris 1 Pix
- 5. Aide à la réussite (tutorat et soutien oral/écrit/mathes)
 - => test de positionnement
 - // 7. inscription dans votre EDT

Préparer la certification de compétences numérique PIX

Épreuve sur table durant les partiels de janvier 2024

=> score PIX /800 fin janvier, converti en note /20 qui compte au S2

Préparation :

Une séance en amphi sur une sélection de compétences très utiles

le mardi 26 septembre 8h30-10h

(à la place de l'amphi *Paysages et territoires* annulé ce jour-là)

Puis, travail en autonomie, organisée par le Service des usages numériques (mail chaque semaine) qui propose des **supports de cours sur l'EPI PIX** - <https://cours.univ-paris1.fr/fixe/08-PIX>

=> 16 compétences, 16 semaines d'ici l'épreuve !

(environ 1h de travail/compétence, en va-et-vient entre les cours de l'EPI PIX et le positionnement sur [PIX.fr](https://pix.fr))

Enfin : des séances de tutorat spécifiques (1h30/semaine)

à partir de novembre

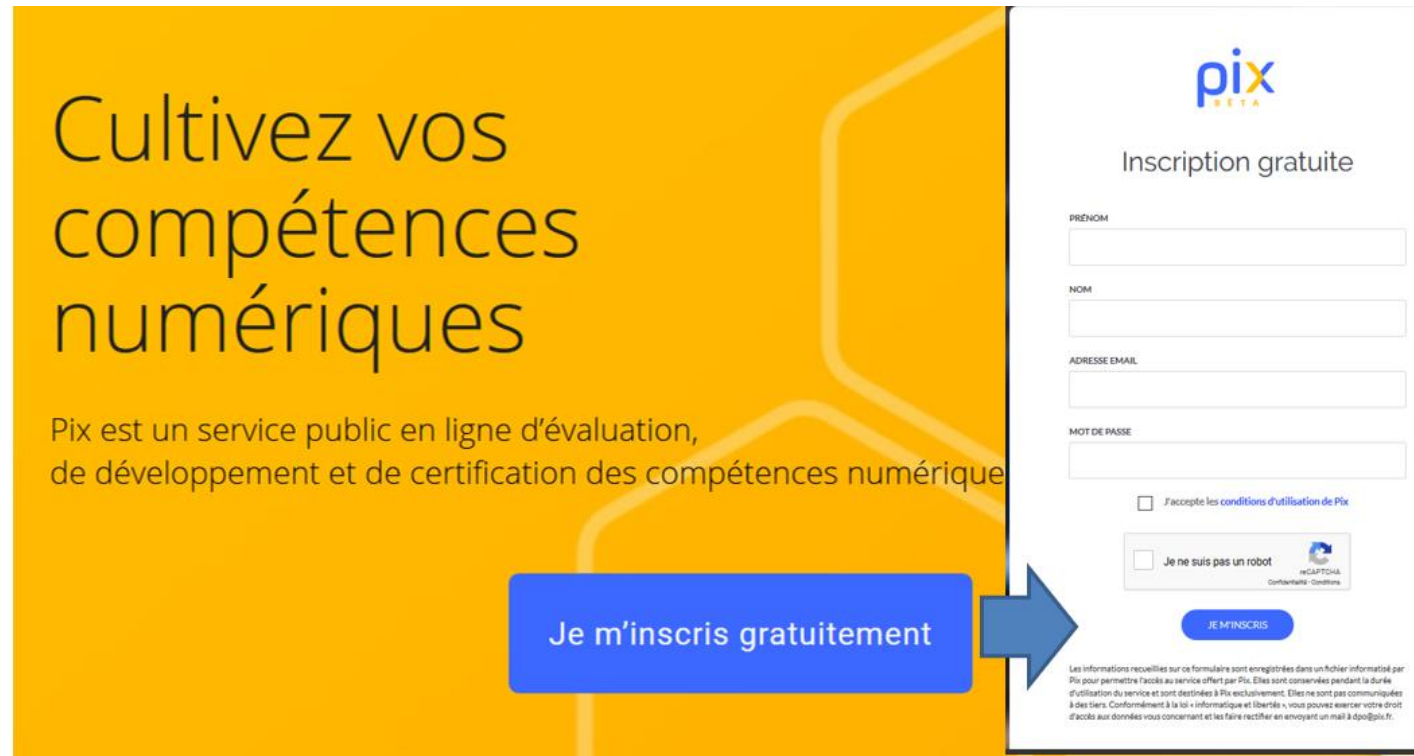
=> Récupérez votre compte Pix (ex-lycéen)

<https://support.pix.org/fr/support/tickets/new>

- Choisir
 - Profil : Je suis un étudiant
 - Demande : Gérer mon compte / Récupérer le compte que j'avais en tant qu'élève

=> Ou créez-vous un compte, si vous n'en avez pas

<https://pix.fr>



The image shows a composite of two parts. On the left is a promotional banner for Pix with a yellow background and white text. On the right is a screenshot of the Pix website's registration page.

Cultivez vos compétences numériques

Pix est un service public en ligne d'évaluation, de développement et de certification des compétences numérique

Je m'inscris gratuitement

pix
LETA

Inscription gratuite


PRÉNOM

NOM

ADRESSE EMAIL

MOT DE PASSE

J'accepte les conditions d'utilisation de Pix

Je ne suis pas un robot 
Confidentialité - Conditions

JE M'INSCRIS

Les informations recueillies sur ce formulaire sont enregistrées dans un fichier informatisé par Pix pour permettre l'accès au service offert par Pix. Elles sont conservées pendant la durée d'utilisation du service et sont destinées à Pix exclusivement. Elles ne sont pas communiquées à des tiers. Conformément à la loi « informatique et libertés », vous pouvez exercer votre droit d'accès aux données vous concernant et les faire rectifier en envoyant un mail à dpo@pix.fr.

VOTRE PROFIL

5 domaines / 16 compétences



ENVOYER ↗

INFORMATION ET DONNÉES

Mener une recherche et une veille d'information

Reprendre

Gérer des données

Commencer

Traiter des données

Commencer

COMMUNICATION ET COLLABORATION

Interagir

Reprendre

Partager et publier

Commencer

Collaborer

Commencer

S'insérer dans le monde numérique

Commencer

CRÉATION DE CONTENU

Développer des documents textuels

Commencer

Développer des documents multimedia

Reprendre

Adapter les documents à leur finalité

Commencer

Programmer

Commencer

PROTECTION ET SÉCURITÉ

Essai
rapide



Si PIX
vous est
inconnu

Contenu du cours

Contenus associés

Suivi du cours

Espaces de cours de géographie (vue portail)

PARCOURS DE LICENCE

L1

Géographie et Aménagement (L1 simple et doubles-licences)

Certification PIX

Tutorat L1L2

L2

Géographie et Aménagement (L2 simple et doubles-licences)

Dispositif Reussite

L3

Espaces, Territoires, Sociétés et L3 doubles

Parcours Aménagement

Parcours Environnement

Licence 3 Pro Métiers de la protection & gestion de l'Environnement

Cours pour ' non-géographes

Tableau L3

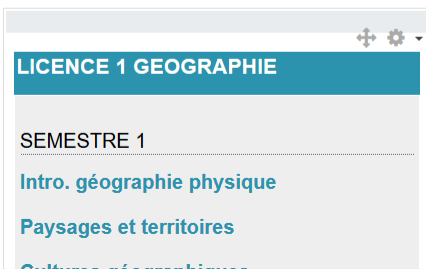
tout parcours

MAGISTERE AMENAGEMENT

1ère année

2ème année

3ème année



Contenu du cours Contenus associés Suivi du cours

Informations pratiques

Vous trouverez dans cet EPI les informations pratiques, les supports de cours, exercices qui vous permettront de préparer le certificat Pix (remplaçant du C2I) obligatoire dans le cadre des enseignements de votre UFR.

Votre préparation aux épreuves se fait en auto-formation sur cet EPI, il n'y a pas de séances TD. 2 créneaux de tutorat présentiel (d'une durée de 1h30 chaque semaine à date et horaire fixe) est proposé ; vous pouvez assister à ce tutorat quand vous le souhaitez. Vous serez informé par mail des horaires de ce tutorat.

Après vous être positionné pour évaluer votre niveau, vous passerez la certification Pix sur la plateforme en ligne d'évaluation et de certification des compétences numériques : <https://pix.fr>



=> rejoindre la plateforme nationale de positionnement Pix.fr



Les supports de cours apparaîtront chaque semaine ici



INFORMATION ET DONNÉES

Mener une recherche et une veille d'information

Reprendre

Gérer des données

Commencer

Traiter des données

Commencer

COMMUNICATION ET COLLABORATION

Interagir

Reprendre

Partager et publier

Commencer

Collaborer

S'insérer dans le monde numérique

CRÉATION DE CONTENU

Développer des documents textuels

Développer des documents multimédia

Adapter les documents à leur finalité

Programmer

PROTECTION ET SÉCURITÉ

Bonne démarche :

⇒ **Apprendre le cours sur l'EPI**
(cours.univ-paris1.fr/fixe/08-PIX)

⇒ **puis se positionner en ligne sur PIX.fr**
afin de passer l'épreuve certifiante en
janvier à un bon niveau.

⇒ **et progresser en passant de l'un à l'autre)**

Programme

- 1. Intranet : informations administratives générales
- 2. l'ENT : données personnelles et webmail @etu
- 3. les EPI de cours
- 4. Pix : Portail national et EPI Paris 1 Pix
- 5. Aide à la réussite (tutorat et soutien oral/écrit/math)

=> test de positionnement

// 7. inscription dans votre EDT

L'UFR de Géographie de Paris 1 - PORTAIL DES EPI DE GEOGRAPHIE

Contenu du cours

Contenus associés

Suivi du cours

Espaces de cours de géographie (vue portail)

PARCOURS DE LICENCE

L1	Géographie et Aménagement (L1 simple et doubles-licences)	Certification PIX	
L2	Géographie et Aménagement (L2 simple et doubles-licences)	Tutorat L1L2	
L3	Espaces, Territoires, Sociétés et L3 doubles	Cours pour ' non-géographes	
	Parcours Aménagement		
	Parcours Environnement		Tableau L3
	Licence 3 Pro Métiers de la protection & gestion de l'Environnement		tout parcours

MAGISTERE AMENAGEMENT

1ère année

2ème année

3ème année

cours.univ-paris1.fr/fixe/08-tutorat
 => permanences quotidiennes en C1606

- Tutorat de la Licence Géographie et aménagement

Portail de géographie



INSTITUT DE GEOGRAPHIE

Retour "Portail EPI Géographie"

Contenu du cours Contenus associés Suivi du cours

Bienvenue,

Profitez librement de séances de tutorat pour mieux comprendre les enseignements. Ces séances sont organisées par de remarquables étudiants, aujourd'hui en Master, qui ont fait leur L1L2 sur les mêmes bancs que vous.

Tutorat L1L2 de géographie et aménagement - du lundi 25 sept. au jeudi 21 déc. 2023

Semestre 1	Lundi	Mardi	Mercredi	Judi
8h30-9h	CM L2 Biodiversité	CM L1 Paysages et territoires		CM L2 Mondialisation
9h-9h30				
9h30-10h				
10h-10h30	CM L2 Statistique	Tutorat Achille 10h-13h		CM L1 Intro. <u>géo.physique</u> et environnement
10h30-11h				
11h-11h30				
11h30-12h				
12h-12h30	CM L1 Carto-stat, <u>puis</u> Cultures <u>géographiques</u>			Tutorat Lucille 11h30-15h (à confirmer)
12h30-13h				
13h-13h30				
13h30-14h	Tutorat Chloé 14h-17h		Tutorat Alice 13h30-16h	
14h-14h30				
14h30-15h				
15h-15h30				
15h30-16h				
16h-16h30				
			CM L2 Soc. et	

Réservation possible

cours.univ-paris1.fr/fixe/08-tutorat
=> permanences quotidiennes en C1606

- Tutorat de la Licence Géographie et aménagement



Retour "Portail EPI Géographie"

Contenu du cours | Contenus associés | Suivi du cours

Bienvenue,

Profitez librement de séances de tutorat pour mieux comprendre les enseignements. Ces séances sont organisées par de remarquables étudiants, aujourd'hui en Master, qui ont fait leur L1L2 sur les mêmes bancs que vous.

Tutorat L1L2 de géographie et aménagement - du lundi 25 sept. au jeudi 21 déc. 2023

- Accompagnement des étudiants
- Les permanences de tutorat
- Les cours "Réussite"**
- journal des tuteurs (restreint)



Semestre 1	Lundi	Mardi	Mercredi	Jeudi
8h30-9h		CM L1		CM L2
9h-9h30	CM L2 Biodiversité	Paysages et territoires		Mondialisation
9h30-10h				
10h-10h30				CM L1 Intro.
10h30-11h	CM L2 Statistique	Tutorat Achille 10h-13h		<u>géo.physique et environnement</u>
11h-11h30				
11h30-12h				Tutorat Lucille 11h30-15h (à confirmer)
12h-12h30	CM L1 Carto-stat, <u>puis</u> Cultures géographiques			
12h30-13h				
13h-13h30				
13h30-14h				
14h-14h30			Tutorat Alice 13h30-16h	
14h30-15h				
15h-15h30	Tutorat Chloé 14h-17h			
15h30-16h				
16h-16h30				
16h30-17h			CM L2 Soc. et	

Réservation possible

Dans le cadre du dispositif *Réussite en Licence*, l'UFR de géographie propose de nouveaux enseignements à **tout étudiant désireux de progresser** au plan méthodologique.



Cours proposés en 2023-2024 :

Les études universitaires nécessitent un bon niveau d'expression écrite, supérieur à celui qui prévaut au lycée (rédaction des examens de langue de l'analyse, de la synthèse, de la démonstration scientifique doit être maîtrisée. En géographie, comme dans toutes les sciences sociales, la manipulation des données chiffrées est également indispensable. Des cours de soutien sont prévus pour cela.

SEMESTRE 1

Cours 1A - **RÉDIGER EN GEOGRAPHIE**

(réapprendre quelques règles-clefs, pour se débarrasser de beaucoup de fautes !)

- **Le mardi de 10h à 11h30, au premier semestre**, en salle A. 802 au centre PMF - Enseignante : Claire Leduc
> Ce TD reprend, en un semestre, tous les fondamentaux de la grammaire utiles à l'université. Ceux-ci permettent, par exemple, de proposer une introduction (interrogations directe et indirecte), de décrire correctement des facteurs explicatifs passés (formation et accords du participe passé, ponctuation) et de commenter avec nuance (pronom relatif adapté, coordination des temps dans un discours hypothétique). Le cours s'appuie sur des copies de géographie ; il permet aussi de voir ou revoir, à l'occasion des exercices, de nombreux auteurs et concepts-clefs de la géographie. Dans ce domaine de l'expression écrite, mettez toutes les chances de votre côté en vous inscrivant. C'est probablement la dernière fois que l'on vous propose un tel problème sérieux (les deux tiers environ de la moyenne de L1 résultent de copies manuscrites sur table ; soyez-y mieux compris et plus convaincant). *Possibilité de présenter la certification nationale Ecrit+ en fin d'année, pour obtenir un complément de diplôme.*

Cours 1B - **RHETORIQUE ET PRISE DE PAROLE EN PUBLIC**

(pour une meilleure maîtrise de l'expression orale)

- **Le mardi de 17h à 19h, au premier semestre**, en salle C. 1505 au centre PMF - Enseignante : Gökçe Ergenekon
> Ce nouveau TD est un cours transversal ouvert à tous les L1L2 de l'université. **Attention, l'inscription se fait auprès du secrétariat B701** pour les modalités pédagogiques réalisées. (résumé en attente)



[Retour "Portail EPI Géogr"](#)

Dispositif Réussite

[Rédiger en géographie](#)

[Structurer ses écrits](#)

[Maths pour la géographie](#)



Dans le cadre du dispositif *Réussite en Licence*, l'UFR de géographie propose de nouveaux enseignements à **tout étudiant désireux de progresser** au plan méthodologique.



Cours proposés en 2023-2024 :

Les études universitaires nécessitent un bon niveau d'expression écrite, supérieur à celui qui prévaut au lycée (rédaction des examens de langue de l'analyse, de la synthèse, de la démonstration scientifique doit être maîtrisée. En géographie, comme dans toutes les sciences la manipulation des données chiffrées est également indispensable. Des cours de soutien sont prévus pour cela.

SEMESTRE 2

COURS 2A - STRUCTURER SES ECRITS UNIVERSITAIRES

(pour une argumentation claire et bien menée)

- Le **vendredi de 12h à 13h30**, au second semestre, en salle A 802 au centre PMF - Enseignante : Claire Leduc
> Cet enseignement vous aide à mieux structurer vos phrases, vos paragraphes, et finalement vos devoirs, de L1 à L3. Il favorise des écrits formulés, aux liens logiques mis en valeur, à l'argumentation bien menée, toujours à l'occasion de sujets intéressant le géographe. Il contribue à la réussite des partiels de L1 Sociétés et activités locales et de L2 Territoires, Environnement et Inégalités dans les pays en développement, lors desquels une bonne argumentation est demandée, ainsi qu'à l'amélioration des copies de partiel nécessitant un commentaire de documents.
Possibilité de présenter la certification nationale Ecri+ en fin d'année, pour obtenir un complément de diplôme.

COURS 2B - REPRISES DES MATHÉMATIQUES POUR MIEUX SUIVRE EN GÉOGRAPHIE

(calculs, pourcentages, mesures, conversions...)

- Le **jeudi de 12h30 à 13h30** au **second semestre**, en salle C13.06 au centre PMF. Enseignante : Anne Bretagnolle
> Ce soutien vous donne plus d'agilité dans le maniement des nombres, des proportions, des unités et points de pourcentage, des formules de L1S2 Cartographie et Statistiques et L2 Cartographie. Il vous permet aussi de progresser plus généralement dans tous les enseignements, de la lecture de graphiques, des tableaux de chiffres, des cartes statistiques, de manipuler des ordres de grandeur.

Portail de géographie



Retour "Portail EPI Géographie"

Dispositif Réussite

Rédiger en géographie

Structurer ses écrits

Maths pour la géographie

Il existe aussi des outils, conçus par des enseignants du supérieur, pour vous permettre de progresser en autonomie

⇒ **écri+**, avec 16 compétences et la certification, comme PIX
<https://app.tests.ecriplus.fr/>

DOMAINE DU DISCOURS

Maîtriser les marques de la conjugaison

NIVEAU

4

DOMAINE DU DISCOURS

Déterminer les points de vue adoptés

NIVEAU

4

DOMAINE DU DISCOURS

Jouer avec les sous-entendus

NIVEAU

1

DOMAINE DU MOT

Choisir ses mots et ses expressions

NIVEAU

5

DOMAINE DU MOT

Comprendre les mots

NIVEAU

2

DOMAINE DU MOT

Développer un vocabulaire étendu

NIVEAU

3

DOMAINE DU MOT

Maîtriser l'orthographe des mots


NIVEAU

7

POINTS

481

1024 

Ressources produites dans le cadre d'  utilisables librement par les étudiantes et étudiants.

- **Améliorer ses écrits** (9 cours complets, soit 26 modules)

⇒ <https://ameliorer-ses-ecrits.univ-cotedazur.fr/>



The screenshot shows the top navigation bar of the 'Améliorer ses écrits' website. The navigation menu includes: MOT ▾, PHRASE ▾, TEXTE ▾, DISCOURS ▾, and TOUTES LES RESSOURCES. To the right of the menu is a logo consisting of three diagonal lines and the text 'Améliorer ses écrits'. Below the navigation bar, the main heading 'Améliorer ses écrits' is displayed in a large, white, serif font. Underneath the heading, the subtitle 'Des ressources pour améliorer son français écrit' is written in a smaller, white, sans-serif font.

- **J'améliore mon français écrit** (33 modules)

⇒ http://uoh.univ-montp3.fr/j_ameliore_ma_maitrise_du_francais/portail/

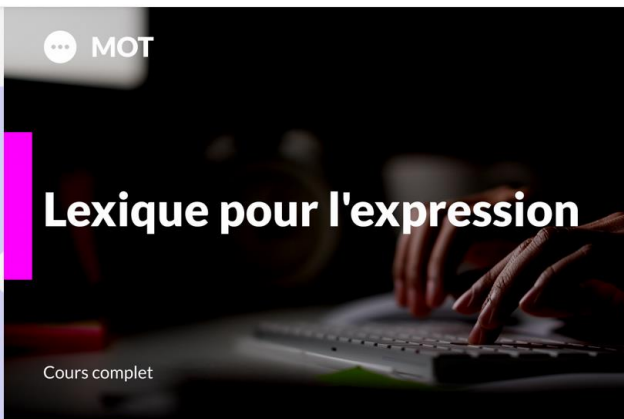
- le **MOOC sur les compétences orthographiques** (deux fois par an)

⇒ <https://www.fun-mooc.fr/fr/cours/renforcer-ses-competences-orthographiques/>

Ressources produites dans le cadre d' utilisables librement par les étudiantes et étudiants.

- **Améliorer ses écrits** (9 cours complets, soit 26 modules)

⇒ <https://ameliorer-ses-ecrits.univ-cotedazur.fr/>



Lexique pour l'expression

Cours complet

Ce cours va vous aider à enrichir votre vocabulaire et à l'utiliser à bon escient pour améliorer votre expression écrite. Il est centré sur le vocabulaire courant, dont vous pouvez avoir besoin pendant vos études et dans la vie quotidienne.

VOIR LE COURS COMPLET



Construction des phrases

Cours complet

Ce cours aborde les principales difficultés rencontrées des phrases et les moyens d'y remédier.

VOIR LE COURS COMPLET

- /



Merci de votre attention

et très bonne année
en géographie !

Responsable L1 Géographie: Claire.Leduc@univ-paris1.fr

Retrouvez cette présentation sur l'EPI Portail de la L1 (cours.univ-paris1.fr/fixe/08-L1)