

# Prérentrée des L1 et nouveaux L2

UFR de Géographie – 2023-2024

*Retrouvez cette présentation sur l'EPI Portail de la L1 ( [cours.univ-paris1.fr/fixe/08-L1](https://cours.univ-paris1.fr/fixe/08-L1) )*

# Responsables administratifs

En L1L2, la scolarité de géographie relève de la **Coordination des sciences humaines**

> **accueil (physique et téléphone) : 9h30-12h30 et 14h-16h30, bureau B 7.01, 7<sup>ème</sup> étage**

Resp. administratif géographie : Mme Castanon, [geo1@univ-paris1.fr](mailto:geo1@univ-paris1.fr), 01 44 07 88 47.

- ⇒ Questions de scolarité : inscriptions en TD (notamment si vous avez une activité pro) ; dépôt de dossier (pour obtenir la validation d'acquis antérieur ; pour faire un stage ; pour demander une réorientation ; etc.)  
La scolarité organise les examens (partiels)

## Responsables pédagogiques

- **Petros PETSIMERIS** - Responsable de la **double licence Géo & am - Economie**
- **Yann RICHARD** – Responsable des **doubles licences Géo & am - Histoire et GA - Droit**
- **Claire LEDUC** – Responsable d'année **L1 Géographie et aménagement**
- **Michèle CHARTIER** – Responsable d'année **L2 Géographie et aménagement**

=> Questions pédagogiques : programme, questions d'organisation du travail ou d'orientation. Nous délibérons en commission (passage, mentions)

**RDV sur demande => [Prenom.Nom@univ-paris1.fr](mailto:Prenom.Nom@univ-paris1.fr)**

Sans RDV au semestre 1, Claire Leduc, mardi 16h, C1203

et Michèle Chartier : le mardi 18h au sortir de la C1201.

# Organisation de la journée

- **Amphi du matin (L1 simple et double et nouveaux L2) ~ 9h-11h15**
  - Présentation de la Licence de géographie : cursus, objectifs, enseignements L1L2
  - Fonctionnement du contrôle des connaissances (crédits, coefficients, système de compensation, sessions d'examen et le passage en année supérieure)
  - Conseils pour la réussite et l'enrichissement de votre parcours (stage, mobilité...)
  - Signature du contrat pédagogique

+ Associations **Inscriptions dans les emplois du temps (7<sup>ème</sup> étage)**

**Doubles parcours** **12h10** EDT 8 (CL) et **12h45** EDT 8\* G-droit C 701 (LF + CL)  
**12h30** EDT 7 et **13h15** EDT 7\* G-éco C707 (AC)  
**13h15** EDT 6 Géo-histoire C701 (LF + CL)

**Simple parcours :**

**11h30** : EDT 5 et **13h** : EDT 5\* préattribués, en C704 (AB)

**11h40** : EDT 4 et **13h10** : EDT 4\* préattribués, en C706 (CM)

**13h45** : EDT 3 (LF + CL) et **15h25** : EDT 3\* préattribués en C701 (LF)

**13h50** : EDT 2 et **15h30** : EDT 2\* préattribués en C707 (MC)

**14h45** : EDT 1 en C704 (AB) et **15h** : EDT 1\*+ EDT 6\* préattribués en C706 (CM)

**16h30** : *étudiants sans emploi du temps attribué, C701 (CL)*

**Réunions des doubles :** **11h15 à 12h**

**Géo-Eco** : B1307 (JG) ; **Géo-Histoire & Géo-Droit** : Amphi J (YR)

• **11h15-18h**



# Inscriptions

- Respectez bien votre RDV

<https://cours.univ-paris1.fr/fixe/08-L1>

- Vos identifiants Paris1 sont nécessaires

=> Si oubli, revenir le 6 septembre à 10h en C701 (inscription selon les places restantes, hors emploi du temps pré-attribué)

- Toute inscription irrégulière devra être annulée

Si vous coopérez, tout le monde aura un emploi du temps complet et bien organisé !

# Organisation de la journée

- **Amphi du matin (L1 simple et double et nouveaux L2) ~ 9h-11h15**

- Présentation de la Licence de géographie : cursus, objectifs, enseignements L1L2
- Fonctionnement du contrôle des connaissances (crédits, coefficients, système de compensation, sessions d'examen et le passage en année supérieure)
- Conseils pour la réussite et l'enrichissement de votre parcours (stage, mobilité...)
- Signature du contrat pédagogique

+ Associations **Inscriptions dans les emplois du temps (7<sup>ème</sup> étage)**

**Doubles parcours** **12h10** EDT 8 (CL) et **12h45** EDT 8\* G-droit C 701 (LF + CL)  
**12h30** EDT 7 et **13h15** EDT 7\* G-éco C707 (AC)  
**13h15** EDT 6 Géo-histoire C701 (LF + CL)

**Simple parcours :**

**11h30** : EDT 5 et **13h** : EDT 5\* préattribués, en C704 (AB)

**11h40** : EDT 4 et **13h10** : EDT 4\* préattribués, en C706 (CM)

**13h45** : EDT 3 (LF + CL) et **15h25** : EDT 3\* préattribués en C701 (LF)

**13h50** : EDT 2 et **15h30** : EDT 2\* préattribués en C707 (MC)

**14h45** : EDT 1 en C704 (AB) et **15h** : EDT 1\*+ EDT 6\* préattribués en C706 (CM)

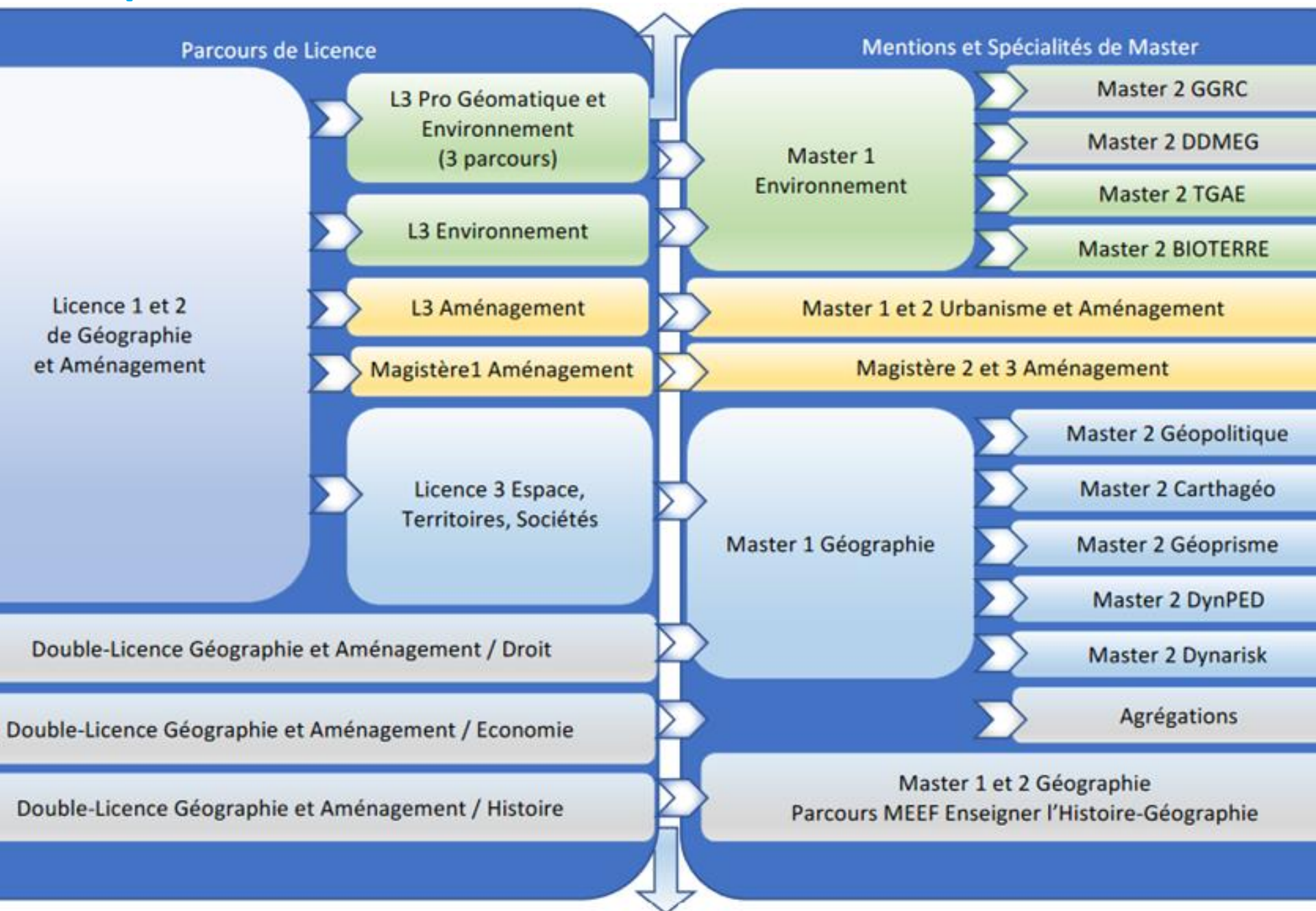
**16h30** : *étudiants sans emploi du temps attribué, C701 (CL)*

**Réunions des doubles :** **11h15 à 12h**

**Géo-Eco** : B1307 (JG) ; **Géo-Histoire & Géo-Droit** : Amphi J (YR)

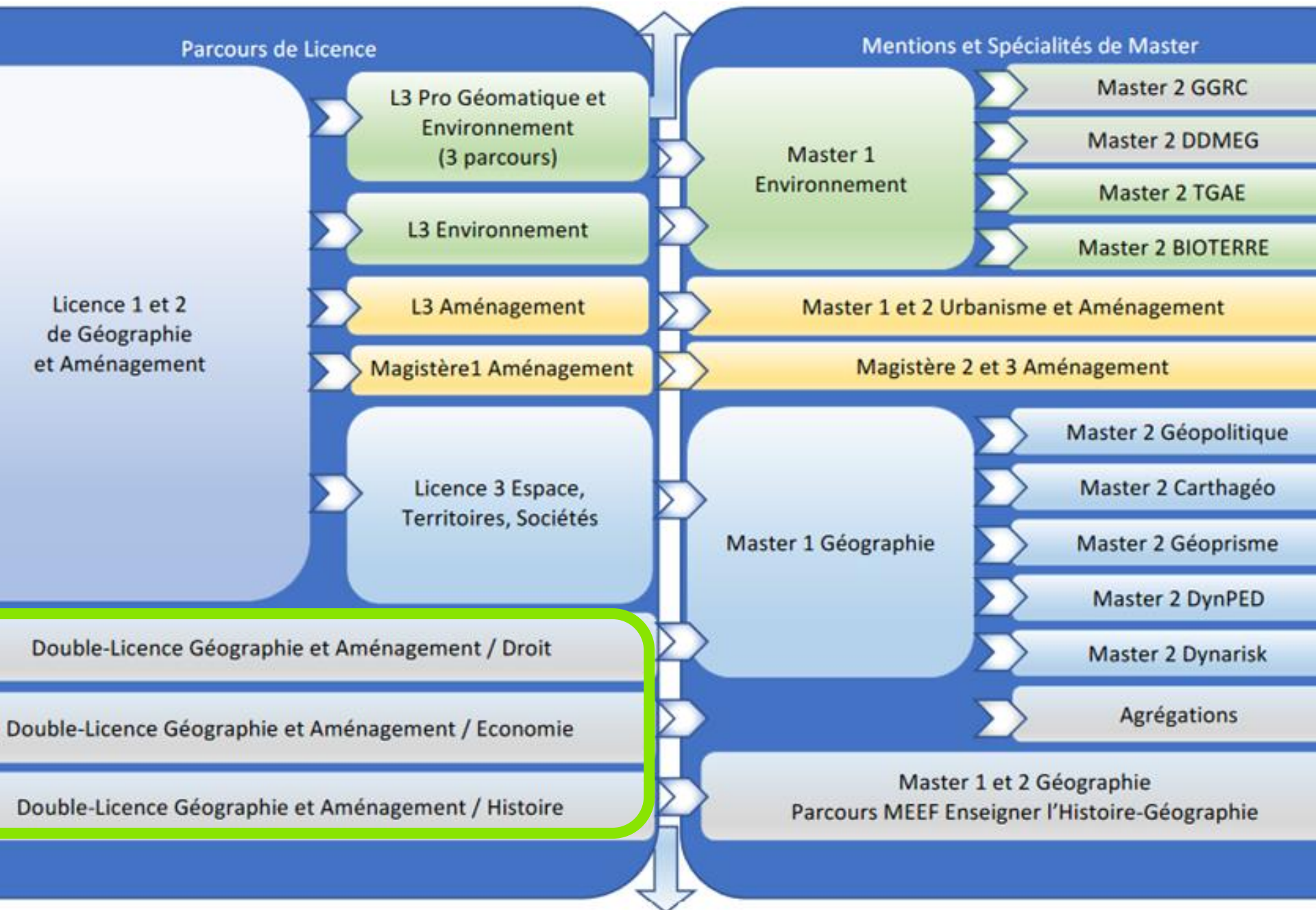
- **11h15-18h**

# Les parcours de formation

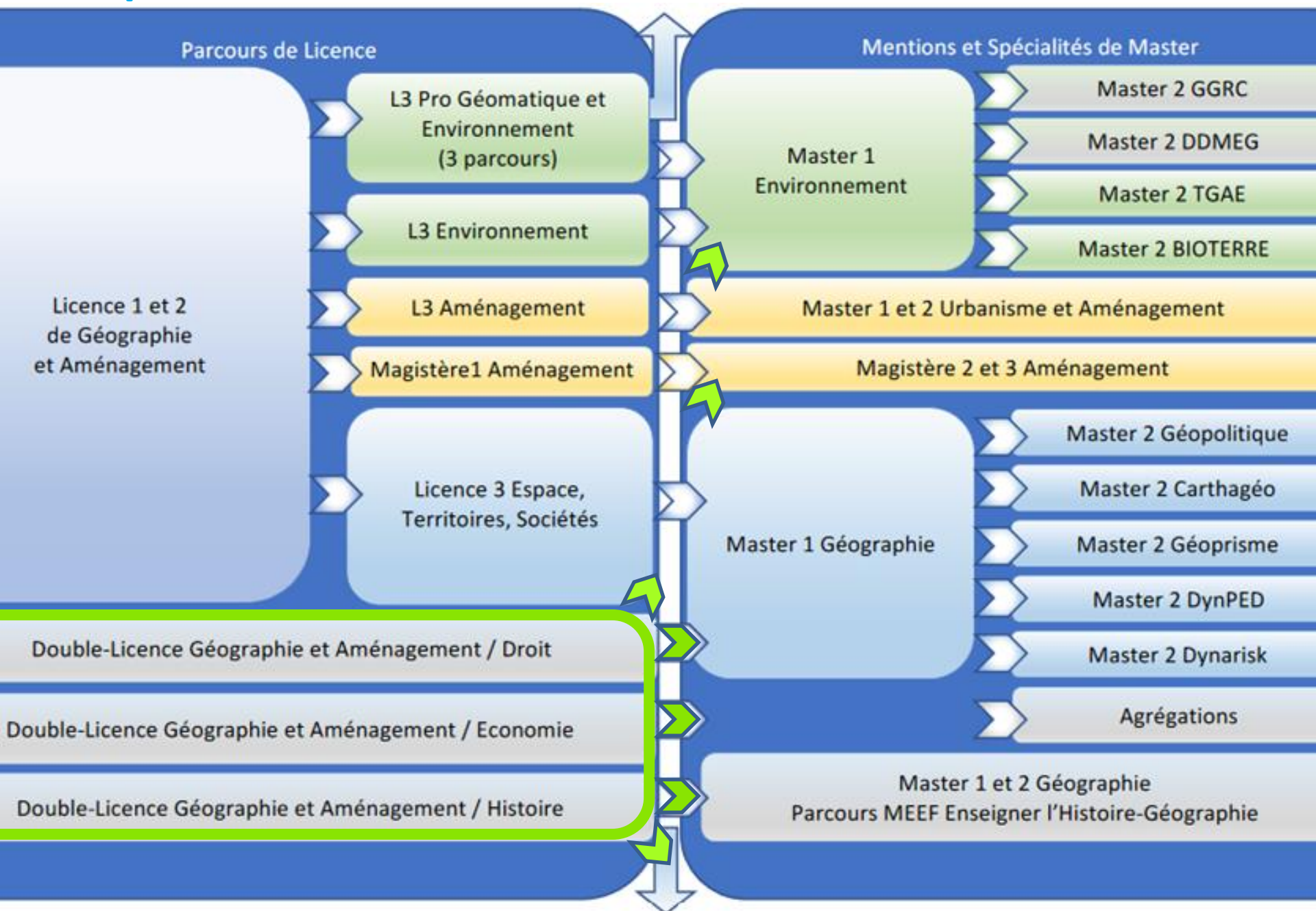




# Les parcours de formation

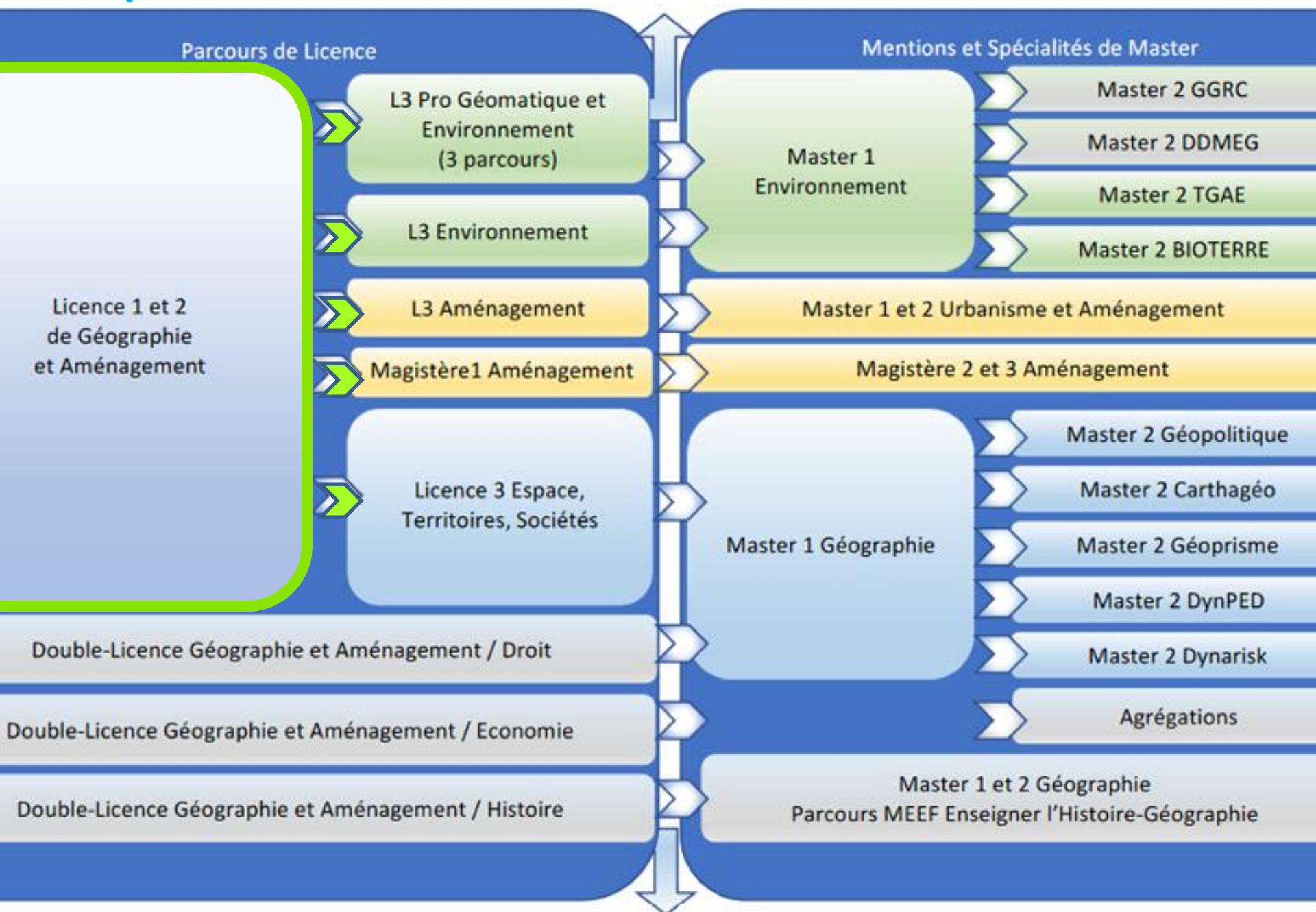


# Les parcours de formation

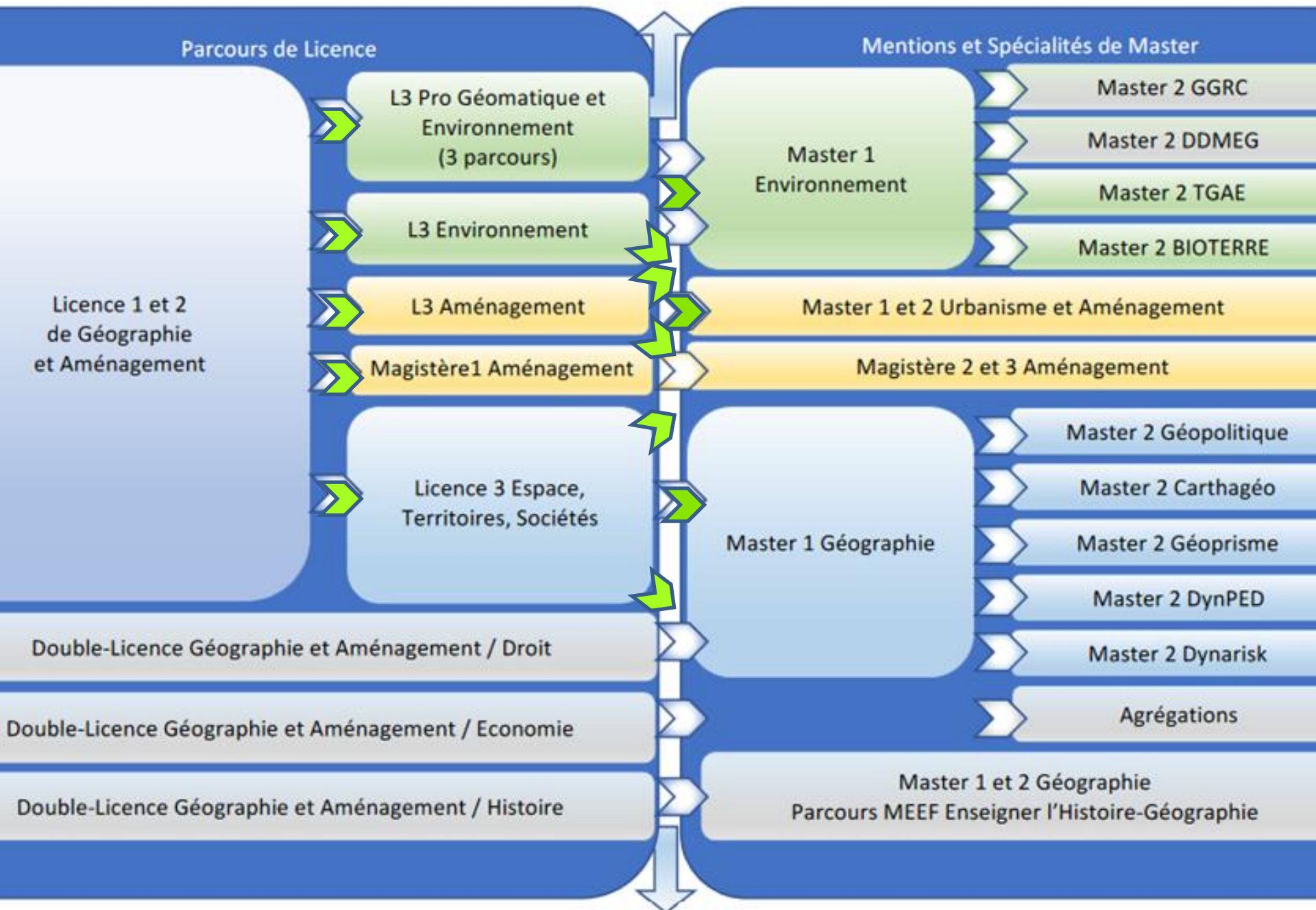




# Les parcours de formation



# Les parcours de formation



# Licence 1 Géographie

## Semestre 1 :

Cultures géographiques	Paysages et territoires			
Cartographie et statistique	Géophysique & enjeux environnementaux			
Diagnostic territorial (sur le terrain)	PIX	Histoire	Science connexe	Langue

## Semestre 2 :

Cultures géographiques	Sociétés et activités locales			
Cartographie et statistique	Systèmes climatiques			
Diagnostic territorial (sur le terrain)	Histoire	Science connexe	Langue	

La 'science connexe' du simple parcours est suivie dans l'une de ces UFR :

Droit	Sciences sociales	Philosophie	Histoire de l'art et archéologie	Economie
-------	-------------------	-------------	----------------------------------	----------

+ Possibilité de s'inscrire, pour un bonus, en :

Activité culturelle (théâtre, photo) Cogite la planète	Sport Expression orale	Engagement citoyen (semestre 2)
---	---------------------------	------------------------------------

# Licence 1 Géographie

## Semestre 1 :

*simple et doubles parcours*

Cultures géographiques	Paysages et territoires			
Cartographie et statistique	Géophysique & enjeux environnementaux			
Diagnostic territorial (sur le terrain)	PIX	Histoire	Science connexe	Langue

*simple parcours uniquement*

## Semestre 2 :

*simple et doubles parcours*

Cultures géographiques	Sociétés et activités locales		
Cartographie et statistique	Systèmes climatiques		
Diagnostic territorial (sur le terrain)	Histoire	Science connexe	Langue

*simple parcours uniquement*

La 'science connexe' du simple parcours est suivie dans l'une de ces UFR :

Droit	Sciences sociales	Philosophie	Histoire de l'art et archéologie	Economie
-------	-------------------	-------------	----------------------------------	----------

+ Possibilité de s'inscrire, pour un bonus, en :

Activité culturelle (théâtre, photo)	Sport	Engagement citoyen (semestre 2)
Cogite la planète	Expression orale	



# Licence 1 Géographie

## Semestre 1 :

*simple et doubles parcours*

<b>Cultures géographiques</b>	<b>Paysages et territoires</b>			
<b>Cartographie et statistique</b>	<b>Géophysique &amp; enjeux environnementaux</b>			
<b>Diagnostic territorial (sur le terrain)</b>	<b>PIX</b>	<b>Histoire</b>	<b>Science connexe</b>	<b>Langue</b>

*simple parcours uniquement*

## Semestre 2 :

*simple et doubles parcours*

<b>Cultures géographiques</b>	<b>Sociétés et activités locales</b>		
<b>Cartographie et statistique</b>	<b>Systèmes climatiques</b>		
<b>Diagnostic territorial (sur le terrain)</b>	<b>Histoire</b>	<b>Science connexe</b>	<b>Langue</b>

*simple parcours uniquement*

La 'science connexe' du simple parcours est suivie dans l'une de ces UFR :

<b>Droit</b>	<b>Sciences sociales</b>	<b>Philosophie</b>	<b>Histoire de l'art et archéologie</b>	<b>Economie</b>
--------------	--------------------------	--------------------	---	-----------------

+ Possibilité de s'inscrire, pour un bonus, en :

<b>Activité culturelle (théâtre, photo)</b>	<b>Sport</b>	<b>Engagement citoyen (semestre 2)</b>
<b>Cogite la planète</b>	<b>Expression orale</b>	



# Licence 1 Géographie

Semestre 1 :

Cultures géographiques			
Cartographie et statistique	Géophysique & enjeux environnementaux		
Diagnostic territorial (sur le terrain) <i>simple parcours uniquement</i>	PIX	Histoire	Science connexe
		Langue	

Conseil de lecture de Yann Richard, en vue de son CM :  
Stephan Zweig, *Amerigo*, 121p !

Semestre 2 :

Cultures géographiques	Sociétés et activités locales		
Cartographie et statistique	Systèmes climatiques		
Diagnostic territorial (sur le terrain) <i>simple parcours uniquement</i>	Histoire	Science connexe	Langue

*simple et doubles parcours*

La 'science connexe' du simple parcours est suivie dans l'une de ces UFR :

Droit	Sciences sociales	Philosophie	Histoire de l'art et archéologie	Economie
-------	-------------------	-------------	----------------------------------	----------

+ Possibilité de s'inscrire, pour un bonus, en :

Activité culturelle (théâtre, photo) Cogite la planète	Sport Expression orale	Engagement citoyen (semestre 2)
---	---------------------------	------------------------------------



## Stefan Zweig , *Amerigo*

Dominique Autrand (Traducteur)

121 pages

**LE LIVRE DE POCHE**



Résumé :

L'Amérique aurait dû s'appeler Colombie. Amerigo Vespucci, qui lui donna son nom, n'avait en rien contribué à sa découverte, ni même revendiqué ce privilège. Alors, pourquoi lui ?

Dans cet essai écrit en 1941 - au moment où il s'installe en Amérique -, Stefan Zweig reconstitue l'enchevêtrement des circonstances, des hasards, des malentendus qui sont à l'origine de cette étrange erreur. Constamment soucieux d'élargir son horizon, il nous invite ici à voir le monde avec les yeux des hommes du XVe siècle, leurs connaissances, leurs incertitudes, leurs mœurs. Un an avant sa mort, il nous fait mesurer, aussi, l'incommensurable distance qui se creuse entre le vécu et la mémoire, entre les perceptions du présent et ce que les siècles futurs retiendront de nous...

=> *Si vous adorez, lisez aussi Magellan, toujours de Zweig.*

# Licence 1 Géographie

## Semestre 1 :

*simple et doubles parcours*

Cultures géographiques	Paysages et territoires			
Cartographie et statistique	Géophysique & enjeux environnementaux			
Diagnostic territorial (sur le terrain)	PIX	Histoire	Science connexe	Langue

*simple parcours uniquement*

## Semestre 2 :

*simple et doubles parcours*

Cultures géographiques	Sociétés et activités locales		
Cartographie et statistique	Systèmes climatiques		
Diagnostic territorial (sur le terrain)	Histoire	Science connexe	Langue

*simple parcours uniquement*

La 'science connexe' du simple parcours est suivie dans l'une de ces UFR :

Droit	Sciences sociales	Philosophie	Histoire de l'art et archéologie	Economie
-------	-------------------	-------------	----------------------------------	----------

+ Possibilité de s'inscrire, pour un bonus, en :

Activité culturelle (théâtre, photo)	Sport	Engagement citoyen (semestre 2)
Cogite la planète	Expression orale	

# LICENCE 2 GEOGRAPHIE ET AMENAGEMENT

## PREMIER SEMESTRE (S3)

Dynamiques de la biodiversité

Sociétés et espaces ruraux

Mondialisation et territoires

Peuplements et mobilités

Statistiques

Diagnostic territorial \*

## DEUXIÈME SEMESTRE (S4)

Dynamiques géomorphologiques

Terr., env. et inég. dans les PED

Aires économiques et culturelles

Cartographie

SIG (niv. 1)

Diagnostic territorial \*





# Licence 1 Géographie

## Semestre 1 :

*simple et doubles parcours*

Cultures géographiques	Paysages et territoires			
Cartographie et statistique	Géophysique & enjeux environnementaux			
Diagnostic territorial (sur le terrain)	PIX	Histoire	Science connexe	Langue

*simple parcours uniquement*

## Semestre 2 :

*simple et doubles parcours*

Cultures géographiques	Sociétés et activités locales		
Cartographie et statistique	Systèmes climatiques		
Diagnostic territorial (sur le terrain)	Histoire	Science connexe	Langue

*simple parcours uniquement*

La 'science connexe' du simple parcours est suivie dans l'une de ces UFR :

Droit	Sciences sociales	Philosophie	Histoire de l'art et archéologie	Economie
-------	-------------------	-------------	----------------------------------	----------

+ Possibilité de s'inscrire, pour un bonus, en :

Activité culturelle (théâtre, photo)	Sport	Engagement citoyen (semestre 2)
Cogite la planète	Expression orale	



# LICENCE 2 GEOGRAPHIE ET AMENAGEMENT

## PREMIER SEMESTRE (S3)

### Dynamiques de la biodiversité

Sociétés et espaces ruraux

Mondialisation et territoires

Peuplements et mobilités

Statistiques

Diagnostic territorial \*

## DEUXIÈME SEMESTRE (S4)

### Dynamiques géomorphologiques

Terr., env. et inég. dans les PED

Aires économiques et culturelles

Cartographie

SIG (niv. 1)

Diagnostic territorial \*



# Licence 1 Géographie

## Semestre 1 :

*simple et doubles parcours*

Cultures géographiques	Paysages et territoires			
Cartographie et statistique	Géophysique & enjeux environnementaux			
Diagnostic territorial (sur le terrain)	PIX	Histoire	Science connexe	Langue

*simple parcours uniquement*

## Semestre 2 :

*simple et doubles parcours*

Cultures géographiques	Sociétés et activités locales		
Cartographie et statistique	Systèmes climatiques		
Diagnostic territorial (sur le terrain)	Histoire	Science connexe	Langue

*simple parcours uniquement*

La 'science connexe' du simple parcours est suivie dans l'une de ces UFR :

Droit	Sciences sociales	Philosophie	Histoire de l'art et archéologie	Economie
-------	-------------------	-------------	----------------------------------	----------

+ Possibilité de s'inscrire, pour un bonus, en :

Activité culturelle (théâtre, photo)	Sport	Engagement citoyen (semestre 2)
Cogite la planète	Expression orale	

# LICENCE 2 GEOGRAPHIE ET AMENAGEMENT

## PREMIER SEMESTRE (S3)

Dynamiques de la biodiversité

Sociétés et espaces ruraux

Mondialisation et territoires

Peuplements et mobilités

Statistiques

Diagnostic territorial \*

## DEUXIÈME SEMESTRE (S4)

Dynamiques géomorphologiques

Terr., env. et inég. dans les PED

Aires économiques et culturelles

Cartographie

SIG (niv. 1)

Diagnostic territorial \*



# Licence 1 Géographie

Semestre 1 :

Cultures géographiques	Paysages et territoires			
Cartographie et statistique	Géophysique & enjeux environnementaux			
<b>Diagnostic territorial (sur le terrain)</b>	PIX	Histoire	Science connexe	Langue

*Séances en salle préparant les sorties*

Semestre 2 : *de terrain (garder la demi-journée !)*

Cultures géographiques	Sociétés et activités locales			
Cartographie et statistique	Systèmes climatiques			
<b>Diagnostic territorial (sur le terrain)</b>	Histoire	Science connexe	Langue	

*simple parcours uniquement*

La 'science connexe' du simple parcours est suivie dans l'une de ces UFR :

Droit	Sciences sociales	Philosophie	Histoire de l'art et archéologie	Economie
-------	-------------------	-------------	----------------------------------	----------

+ Possibilité de s'inscrire, pour un bonus, en :

Activité culturelle (théâtre, photo)	Sport	Engagement citoyen (semestre 2)
Cogite la planète	Expression orale	







# LICENCE 2 GEOGRAPHIE ET AMENAGEMENT

## PREMIER SEMESTRE (S3)

Dynamiques de la biodiversité

Sociétés et espaces ruraux

Mondialisation et territoires

Peuplements et mobilités

Statistiques

Diagnostic territorial \*

## DEUXIÈME SEMESTRE (S4)

Dynamiques géomorphologiques

Terr., env. et inég. dans les PED

Aires économiques et culturelles

Cartographie

SIG (niv. 1)

Diagnostic territorial \*



# Licence 1 Géographie

## Semestre 1 :

Cultures géographiques	Paysages et territoires			
Cartographie et statistique	Géophysique & enjeux environnementaux			
Diagnostic territorial (sur le terrain)	PIX	Histoire	Science connexe	Langue

Semestre 2 : 10 langues au choix : allemand – anglais – arabe – chinois – espagnol  
français Langue étrangère – italien – japonais – portugais – russe.

Cultures géographiques	Sociétés et activités locales		
Cartographie et statistique	Systèmes climatiques		
Diagnostic territorial (sur le terrain)	Histoire	Science connexe	Langue

La 'science connexe' du simple parcours est suivie dans l'une de ces UFR :

Droit	Sciences sociales	Philosophie	Histoire de l'art et archéologie	Economie
-------	-------------------	-------------	----------------------------------	----------

+ Possibilité de s'inscrire, pour un bonus, en :

Activité culturelle (théâtre, photo)	Sport	Engagement citoyen (semestre 2)
Cogite la planète	Expression orale	

# Langues

**Le secrétariat** : **lundi, mardi et jeudi**, 9h30-12h30 au bureau A701 puis 14h-16h30 au bur. A702.  
+ *mercredi et vendredi, du lundi 18 septembre au vendredi 6 octobre uniquement*  
mail : [scol.ddl@univ-paris1.fr](mailto:scol.ddl@univ-paris1.fr)

Planning des TD de langue :

<https://intranet.pantheonsorbonne.fr/ent/intranet/departements/ddl/planning>

Pour chaque langue, 6 niveaux : 1 à 6 (= de A1 à C2 européen).

Bien choisir son niveau : test en ligne pour certaines langues + tableau explicatif

**Les inscriptions sont semestrialisées. Réinscrivez-vous pour le Sem. 2 (mêmes langue et niveau!)**

Événement	Lieu	Semestre 1	Semestre 2
Réservation de place en TD pour la LV1, LV2, langue ancienne uniquement	<b>RESERVALANG</b>	<b>du vend. 15 sept. 2023 à 7h30</b> (au 24 sept.)	<b>du vend. 26 janvier 2023 à 7h30</b> (au 4 février)

<https://rlang.univ-paris1.fr>

**Attention** : - Si vous changez de TD, désinscrivez-vous du 1<sup>er</sup> avant d'en choisir un autre, pour éviter d'être mal inscrit (problèmes administratifs)  
- Toute absence non signalée à l'enseignant avant le 1<sup>er</sup> cours annule l'inscription.

# Licence 1 Géographie

## Semestre 1 :

Cultures géographiques	Paysages et territoires			
Cartographie et statistique	Géophysique & enjeux environnementaux			
Diagnostic territorial (sur le terrain)	PIX	Histoire	Science connexe	Langue

*simple parcours uniquement*

## Semestre 2 :

Cultures géographiques	Sociétés et activités locales		
Cartographie et statistique	Systèmes climatiques		
Diagnostic territorial (sur le terrain)	Histoire	Science connexe	Langue

*simple parcours uniquement*

La 'science connexe' du simple parcours est suivie dans l'une de ces UFR :

Droit	Sciences sociales	Philosophie	Histoire de l'art et archéologie	Economie
-------	-------------------	-------------	----------------------------------	----------

+ Possibilité de s'inscrire, pour un bonus, en :

Activité culturelle (théâtre, photo)	Sport	Engagement citoyen (semestre 2)
Cogite la planète	Expression orale	

Simple parcours Géographie et  
aménagement uniquement :

L'histoire est choisie parmi les suivantes :

**Semestre 1**

**Histoire moderne  
Histoire contemporaine**

**Semestre 2**

**Histoire ancienne  
Histoire médiévale**

***Descriptifs : Intranet >***

[Bibliographie des enseignements en histoire 2023-2024](#)





## **L1 S2 – Histoire médiévale :**

### **- Résumé : Modèles et cultures d'empire dans le monde médiéval - VII<sup>e</sup>-IX<sup>e</sup> siècle**

Dans ce cours d'introduction au monde médiéval on propose d'aborder la construction de nouvelles sociétés à l'est et à l'ouest de l'ancien empire romain par une approche qui privilégie les éléments culturels et religieux : que ce soit dans la société occidentale, byzantine ou musulmane, la religion joue en effet un important rôle intégrateur et modèle la société tandis que de nouvelles formes culturelles se diffusent à une large échelle dans le cadre de différents empires. On abordera aussi les différentes formes de gouvernement et d'exercice du pouvoir dans les royaumes occidentaux, l'empire byzantin et le califat, construits sur l'héritage politique et culturel romain, qui aboutissent à des sociétés différentes au sein desquelles l'horizon impérial reste un modèle, à la fois culturel et politique, dominant.

## **L1 S2 – Histoire ancienne :**

### **I. Politique et société dans les cités grecques de l'époque classique (V<sup>e</sup>-IV<sup>e</sup> siècle av. J.-C.)**

L'objectif de ce cours est d'étudier le fonctionnement des sociétés grecques de l'époque classique. Nous aborderons d'abord l'histoire des institutions à travers deux exemples d'organisation politique : l'Athènes démocratique et la Sparte oligarchique. Nous reviendrons ensuite sur les différents statuts sociaux et juridiques qui cohabitent dans les cités grecques, fondamentalement inégalitaires. Quelles sont les conditions requises pour accéder à la citoyenneté ? Quelle éducation recevait les citoyens ? En quoi les sociétés grecques sont-elles patriarcales ? Quelle est la place des étrangers et des esclaves ? Le cours sera enfin l'occasion de revenir sur deux activités qui rythment le quotidien des habitants des cités grecques : la guerre et les pratiques culturelles.

### **II. Politique et société à Rome de Scipion à César (218-44 av. n.è.)**

Entre le déclenchement du deuxième conflit entre Rome et Carthage en 218 av. n. è. et l'assassinat du dictateur Jules César en 44 av. n. è., la République romaine est la puissance dominante du bassin méditerranéen. Ses succès militaires sont dus à un système institutionnel d'une grande souplesse, à un corps civique structuré autour d'un objectif principal, la guerre, et à une aristocratie qui a su susciter le consensus autour d'elle. Cependant, l'organisation sociale et juridique de la Rome républicaine montre les paradoxes d'une cité qui se définissait comme ouverte et intégratrice, mais qui reposait en fait sur l'esclavage, sur des hiérarchies socio-économiques très affirmées et sur le refus de concéder la citoyenneté romaine aux peuples conquis. Au I<sup>er</sup> siècle av. n. è., la cité romaine en arrive à une situation de guerre civile. Le cours examinera comment le modèle civique romain a progressivement rencontré ses limites.

# Simple parcours Géographie et aménagement uniquement :

## Semestre 1

**Arts et archéologie des mondes anciens : 19h30 CM**

**Droit découverte S1 : 39h CM**

**Economie découverte S1 : 26h CM**

**Histoire de l'art contemporain : 19h30 CM**

**Sociologie et ethnologie : 13h CM et 19h30 TD**

**Philosophie générale S1 : 26h CM**

***S2 au S1 : Relations internationales***

***(UFR de droit) : 39h CM – jeudi***

***16h30-19h30***

## Semestre 2

**Economie L1S2 : 26h CM**

**Sociologie politique : 39h CM**

**Art et archéologie des mondes médiévaux : 19h30 CM**

**Histoire de l'art moderne : 19h30 CM**

**Histoire de la philosophie L1S2 : 26h CM**

**Psychologie sociale L1S2 : 26h CM et 19h30 TD**



# Licence 1 Géographie

## Semestre 1 :

Cultures géographiques	Paysages et territoires			
Cartographie et statistique	Géophysique & enjeux environnementaux			
Diagnostic territorial (sur le terrain)	PIX	Histoire	Science connexe	Langue

## Semestre 2 :

Cultures géographiques	Sociétés et activités locales		
Cartographie et statistique	Systèmes climatiques		
Diagnostic territorial (sur le terrain)	Histoire	Science connexe	Langue

La 'science connexe' du simple parcours est suivie dans l'une de ces UFR :

Droit	Sciences sociales	Philosophie	Histoire de l'art et archéologie	Economie
-------	-------------------	-------------	----------------------------------	----------

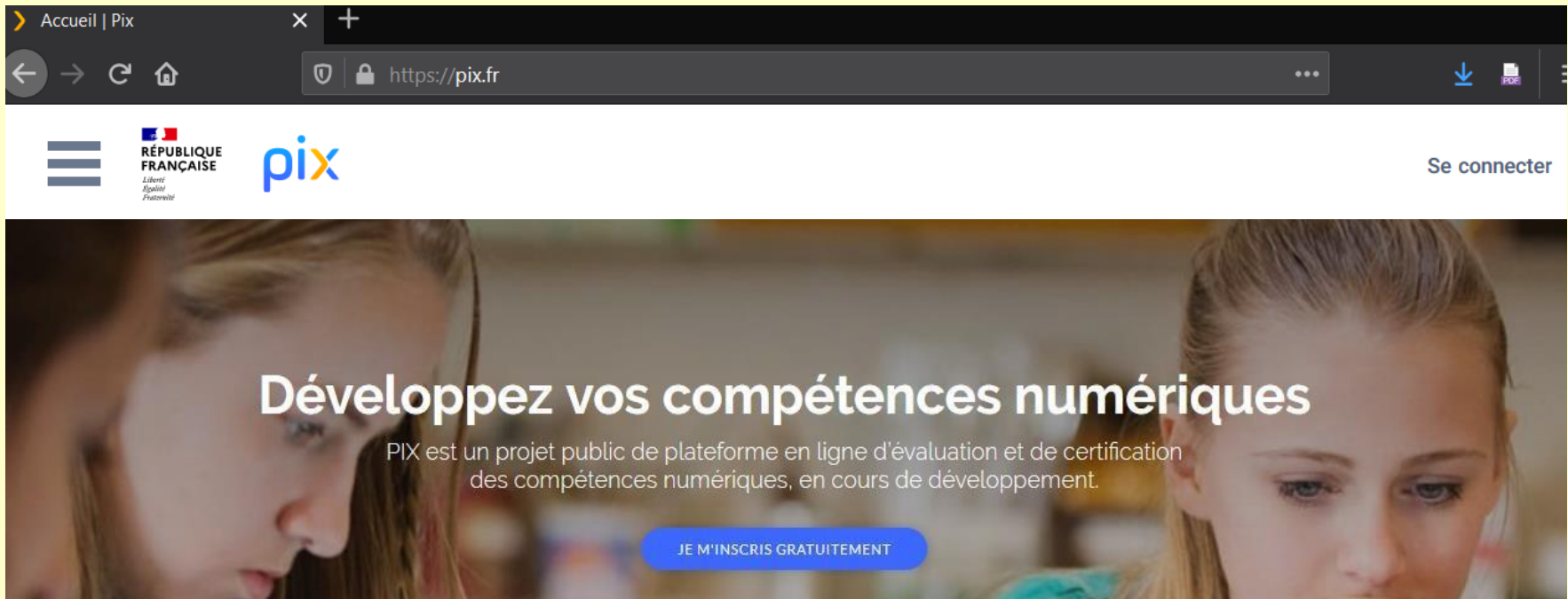
+ Possibilité de s'inscrire, pour un bonus, en :

Activité culturelle (théâtre, photo)	Sport	Engagement citoyen (semestre 2)
Cogite la planète	Expression orale	

# Savoir utiliser les outils numériques :

⇒ **Entraînement et nouveau passage de la certification nationale Pix**

- \* **Séance en amphi : le 26 sept, 8h30-10h, amphi K (P&T n'a pas lieu)**
  - \* **auto-formation sur l'EPI d'entraînement (cours & exercices)**
  - \* **auto-positionnement dans 10+ compétences sur PIX.fr**
  - \* **séances en novembre-décembre**
  - \* **épreuve nationale sur table : janvier 2024 => résultat fin janv2024**
- => Score .../800 => note .../20, comptée au second semestre**



Accueil | Pix

https://pix.fr

RÉPUBLIQUE FRANÇAISE  
Liberté  
Égalité  
Fraternité

pix

Se connecter

## Développez vos compétences numériques

PIX est un projet public de plateforme en ligne d'évaluation et de certification des compétences numériques, en cours de développement.

JE M'INSCRIS GRATUITEMENT



# Licence 1 Géographie

## Semestre 1 :

Cultures géographiques	Paysages et territoires			
Cartographie et statistique	Géophysique & enjeux environnementaux			
Diagnostic territorial (sur le terrain)	PIX	Histoire	Science connexe	Langue

## Semestre 2 :

Cultures géographiques	Sociétés et activités locales		
Cartographie et statistique	Systèmes climatiques		
Diagnostic territorial (sur le terrain)	Histoire	Science connexe	Langue

La 'science connexe' du simple parcours est suivie dans l'une de ces UFR :





Droit	Sciences sociales	Philosophie	Histoire de l'art et archéologie	Economie
-------	-------------------	-------------	----------------------------------	----------

+ Possibilité de s'inscrire, pour un bonus, en :









Activité culturelle (théâtre, photo)	Sport	Engagement citoyen (semestre 2)
Cogite la planète	Expression orale	

**Activités culturelles :** Les inscriptions sur l'application Reservaculture (depuis votre ENT). La date et l'heure seront communiquées par courriel (places limitées)

 **Avec Bonus**

- Atelier théâtre en partenariat avec le Théâtre de l'Europe – Odéon 
- Atelier théâtre en partenariat avec le Théâtre des Quartiers d'Ivry 
- Atelier théâtre "Tolbiac en scène" 
- Atelier Photo (niveau 1) 

 **Sans Bonus**

- Atelier photo (niveau 2) 
- Atelier écriture « Ecrire une nouvelle » 
- Atelier d'écriture « A la Croisée des Arts » 
- Atelier Langue des Signes Française – « LSF » 
- Atelier des arts du monde arabe en partenariat avec l'Institut du monde arabe 
- Atelier radio en partenariat avec Radio Campus 
- Atelier théâtre "Broca en scène" 
- Atelier de théâtre d'improvisation en anglais 

[Demander la carte POP' du centre Beaubourg](#)  
(gratuite pdt un an, pour les primo-entrants)

**Sport** : 60+ au choix, de la gym bien-être au karaté, au flamenco, au rugby, à la plongée, à la randonnée, au fusbal, au golf, à l'aviron sur la Marne (et même à la méditation, au « coaching de vie » et à la préparation mentale), compétition / handisports inclus



Aikido



Athlétisme



Aviron



Badminton



Barre au sol



Basket ball



Basket Fauteuil



Boxe Anlaise



Boxe Francaise



Break dance



Coaching de vie



Combat Libre



Crossfit



Danse Classique



Danse Contempo



FUNKY STEPS -



Tango Argentin



Modern Jazz



Salsa



Double Dutch



Equitation



Escalade en voie



Escalade en Bloc



Fitness



# Sport :

Inscription sur <https://ent.univ-paris1.fr/reservasport> uniquement du : **jeudi 14 septembre 2023 (12h00)** au vendredi 15 septembre 2023 (22h00) (se reconnecter plus tard s'il n'y a plus de places)

Planning des activités sur **l'intranet > SPORT (UEFAPS)**

Important : Avant de s'inscrire, vérifiez sur l'intranet :

- le niveau attendu pour chaque activité
- **l'adresse des installations** pour prévoir les temps de déplacements dans son emploi du temps (et leurs exigences sanitaires éventuelles...)

Pour la boxe, le rugby et la plongée, un **certificat médical** de non contre-indication, mentionnant l'activité pratiquée, doit être remis à l'enseignant au 1<sup>er</sup> cours, pour finaliser l'inscription.

Pour la compétition, utilisez le [certificat compétition](#) (Anticiper car l'examen médical est un peu approfondi)

Début des enseignements le lundi 12 Septembre 2022

N.B : Toute absence non signalée à l'enseignant avant le 1<sup>er</sup> cours annule l'inscription.

 ENT | Intranet



Accueil » Espace réservé » intranet étudiant » intranet UEFAPS » Inscriptions, calendrier & Planning des activités

- Equipe UEFAPS
- Liste des activités et présentation
- Inscriptions, calendrier & Planning des activités
- Règlement intérieur
- Installations sportives
- Athlète de Haut Niveau (AHN)
- Handisport -PPEPS
- Procès verbaux des conseils de l'UEFAPS

INSCRIPTIONS, CALENDRIER

■ CALENDRIER ET PLANNING



# Exemples année passée

## BADMINTON

Type de Formation	Niveau	Horaire	Lieu	Enseignant
TD1 FP non évalué B UE option	S1 S2 Intermédiaire, avancé	LUNDI 12:00 14:00	CIUP gymnase des arts et métiers	M. FERLY Paris 1
TD2 FP non évalué B UE option	S1 S2 Intermédiaire, avancé	LUNDI 14:00 16:00	CIUP gymnase des arts et métiers	M. FERLY Paris 1
TD3 FP non évalué B UE option	S1 S2 Avancé, confirmé	LUNDI 16:00 18:00	CIUP gymnase des arts et métiers	M. FERLY Paris 1
TD4 FP non évalué B MAIL PROF	S1 S2 Confirmé, <b>COMPETITION</b>	LUNDI 16:30 18:30	Gymnase Caillaux	M. SUTTER Paris 1
TD5 FP non évalué B UE option	S1 S2 Tous niveaux	MARDI 8:00 10:00	US Métro Croix de Berny Gymnase 3	M. SUTTER Paris 1
TD6 FP non évalué B UE option	S1 S2 Tous niveaux	MARDI 10:00 12:00	US Métro Croix de Berny Gymnase 3	M. SUTTER Paris 1
TD7 FP non évalué B UE option	S1 Intermédiaire	MERCREDI 8:00 10:00	CIUP gymnase arts & métiers	M. SUTTER Paris 1
TD8 FP non évalué B UE option	S1 S2 Intermédiaire, avancé	MERCREDI 10:00 12:00	CIUP gymnase arts & métiers	M. SUTTER Paris 1
TD9 FP non évalué B UE option	S1 S2 Tous niveaux	JEUDI 8:00 10:00	Université P6 Jussieu Centre sportif Jean Talbot	M. SUTTER Paris 1
TD10 FP non évalué B UE option	S1 S2 Intermédiaire, avancé	JEUDI 10:00 12:00	CIUP gymnase des arts et métiers	M. FERLY Paris 1
TD11 FP non évalué B UE option	S1 S2 Tous niveaux	JEUDI 10:00 12:00	Université P6 Jussieu Centre sportif Jean Talbot	M. SUTTER Paris 1
TD12 FP non évalué B UE option	S1 S2 Intermédiaire, avancé	JEUDI 12:00 14:00	CIUP gymnase des arts et métiers	M. FERLY Paris 1

## GOLF

Type de Formation	Niveau	Horaire	Lieu	Enseignant
TD1 FP non évalué B UE option	S1 S2 Tous niveaux	LUNDI 9:00 11:00	Champigny Golf du Tremblay	M. LE GOAZIGO Paris 1
TD2 FP non évalué B UE option	S1 S2 Tous niveaux	LUNDI 11:00 13:00	Champigny Golf du Tremblay	M. LE GOAZIGO Paris 1
TD3 FP non évalué B UE option	S1 S2 Tous niveaux	MARDI 09:00 11:00	Champigny Golf du Tremblay	M. LE GOAZIGO Paris 1
TD4 FP non évalué B UE option	S1 S2 Tous niveaux	MARDI 11:00 13:00	Champigny Golf du Tremblay	M. LE GOAZIGO Paris 1

## MEDITATION

Type de Formation	Niveau	Horaire			Lieu	Enseignant
TD1 FP non évalué	S1	Débutant POLE CVEC	LUNDI	8:30 - 9:00	C.I.U.P espace Sud, salle de danse	Mme VIRMONT Paris 1
	S2					
TD2 FP non évalué	S1	Débutant POLE CVEC	MARDI	8:30 - 9:00	C.I.U.P espace Sud, salle de danse	Mme VIRMONT Paris 1
	S2					
TD3 FP non évalué	S1	Débutant POLE CVEC	JEUDI	8:30 - 9:00	C.I.U.P espace Sud, salle de danse	Mme VIRMONT Paris 1
	S2					
TD4 FP non évalué	S1	Débutant POLE CVEC	VENDREDI	8:30 - 9:00	C.I.U.P espace Sud, salle de danse	Mme VIRMONT Paris 1
	S2					

## MUSCULATION

Type de Formation	Niveau	Horaire			Lieu	Enseignant
TD1 FP non évalué B UE option	S1	Force/Volume, tous niveaux SAUF DEBUTANT	MARDI	8:00 - 10:00	C.I.U.P salle de musculation	M. GORI Paris 1
	S2					
TD2 FP non évalué B UE option	S1	Force/Volume, tous niveaux SAUF DEBUTANT	MARDI	10:00 - 12:00	C.I.U.P salle de musculation	M. GORI Paris 1
	S2					
TD3 FP non évalué B UE option	S1	Force/Volume, tous niveaux SAUF DEBUTANT	MERCREDI	12:00 - 14:00	CIUP salle de musculation	Mme LORGEUX Paris 1
	S2					
TD4 FP non évalué B UE option	S1	Force/Volume, tous niveaux SAUF DEBUTANT	MERCREDI	16:00 - 18:00	CIUP salle de musculation	Mme LORGEUX Paris 1
	S2					
TD5 FP non évalué B UE option	S1	Force/Volume, tous niveaux SAUF DEBUTANT	VENDREDI	11:00 - 13:00	CIUP salle de musculation	Mme LORGEUX Paris 1
	S2					
TD6 FP non évalué B UE option	S1	Débutant	VENDREDI	14:00 - 16:00	CIUP salle de musculation	Mme LORGEUX Paris 1
	S2					

## SPORTS NAUTIQUES (kayak, paddle, voile)

Type de Formation	Niveau	Horaire			Lieu	Enseignant
TD1 FP non évalué B UE option	S1	Voile, tous niveaux	LUNDI	14:00 - 17:00	Base Nautique Choisy le Roi hangar UP1	M. LE GOAZIGO Paris 1
	S2					
TD2 FP non évalué B	S1	Ski nautique wakeboard, tous niveaux, POLE CVEC	MARDI	14:00 - 15:30	Base Nautique Choisy le Roi TELESKI PLAINE NORD	M. LE GOAZIGO Paris 1
	S2					
TD3 FP non évalué B UE option	S1	Voile, tous niveaux	MARDI	14:00 - 17:00	Base Nautique Choisy le Roi hangar UP1	M. SALLES Paris 1
	S2					
TD4 FP non évalué B	S1	Ski nautique wakeboard, tous niveaux, POLE CVEC	MARDI	15:30 - 17:00	Base Nautique Choisy le Roi TELESKI PLAINE NORD	M. LE GOAZIGO Paris 1
	S2					

# Engagement citoyen (bonus au semestre 2, car jury réuni en février)

dans l'intranet :

<https://www.pantheonsorbonne.fr/vie-etudiante/engagement-etudiant>

## Qui peut bénéficier de la bonification ?

- Ceux qui exercent une activité de solidarité au sein de l'Université (auprès du Relais Handicap par exemple),
- Ceux qui ont un ou des projets collectifs participant à l'animation de la vie de l'Université,
- Ceux qui ont un contrat de service civique, qui sont en service national, qui ont une activité de service public,
- Ceux qui ont un projet individuel clairement défini et autorisé par la commission d'évaluation,
- Ceux qui mènent des actions ou projets de nature solidaire et/ou citoyenne...

La présence ponctuelle à des actions sans participation personnelle dans leur organisation ne permet pas de bénéficier de la bonification.

⇒ remplir un **acte de candidature** et

l'envoyer, au cours du semestre 1, à [engagement@univ-paris1.fr](mailto:engagement@univ-paris1.fr)

## TD "Rhétorique et prise de parole en public : maîtrise de l'expression orale"

=> **Mardi, de 17h à 19h**, en salle C.15.05 – Inscription en B701 à partir du 4 septembre.

**Possible pour les classes 1, 4 et 5.**

# Fonctionnement du bonus

Plusieurs activités à bonus sont possibles

Activité culturelle (théâtre, photo)

Cogite la planète

Sport

Expression orale

Engagement citoyen

(semestre 2)

mais - les places sont limitées

- un seul bonus comptera (non cumulables)

Le bonus ajoute 0,5 point maximum à la moyenne du semestre  
au prorata du nombre de points au dessus de 10/20

(20/20 à la matière à bonus : + 0,5

15/20 : + 0,25

si note <10/20, aucun impact)



# LICENCE 2 GEOGRAPHIE

## PREMIER SEMESTRE (S3)

---

Dynamiques de la biodiversité

Sociétés et espaces ruraux

Mondialisation et territoires

Peuplements et mobilités

Statistiques

Diagnostic territorial \*

## DEUXIÈME SEMESTRE (S4)

---

Dynamiques géomorphologiques

Terr., env. et inég. dans les PED

Aires économiques et culturelles

Cartographie

SIG (niv. 1)

Diagnostic territorial \*

+ matière à option

+ activité à bonus éventuelle



# Licence 1 Géographie

## Semestre 1 :

Cultures géographiques	Paysages et territoires			
Cartographie et statistique	Géophysique & enjeux environnementaux			
Diagnostic territorial (sur le terrain)	PIX	Histoire	Science connexe	Langue

## Semestre 2 :

Cultures géographiques	Sociétés et activités locales		
Cartographie et statistique	Systèmes climatiques		
Diagnostic territorial (sur le terrain)	Histoire	Science connexe	Langue

La 'science connexe' du simple parcours est suivie dans l'une de ces UFR :

Droit	Sciences sociales	Philosophie	Histoire de l'art et archéologie	Economie
-------	-------------------	-------------	----------------------------------	----------

+ Possibilité de s'inscrire, pour un bonus, en :

Activité culturelle (théâtre, photo)	Sport	Engagement citoyen (semestre 2)
Cogite la planète	Expression orale	



Pour acquérir ces connaissances et compétences, il faut **travailler régulièrement.**

**=> l'organisation de l'année  
est prévue pour,  
avec des évaluations régulières.**

# Déroulement de l'année – Contrôle continu \*\*\*

Semestre 1					Semestre 2							
sept-23	oct-23	nov-23	déc-23	janv-24	févr-24	mars-24	avr-24	mai-24	juin-24	juil-24		
1 V	1 D	M	1 V	L	1 J	V	1 L Pâques	M Fête du travail	1 S	L	1	
2 S	2 L	J	2 S	M	2 V	S	2 M	J	2 D	M	2	
3 D	3 M	V	3 D	M	3 S	D	3 M	V	3 L	M	3	
4 L semaine	4 M	S	4 L	J	4 D	L	4 J	S	4 M	J	4	
5 M pré-rentreés	5 J	D	5 M	V	5 L	M	5 V	D	5 M	V	5	
6 M	6 V	L	6 M	S	6 M	M	6 S	L	6 J	S	6	
7 J	7 S	M	7 J	D	7 M	J	7 D	M	7 V	D	7	
8 V	8 D	M	8 V	L	8 J	V	8 L	M Victoire 1945	8 S	L	8	
9 S	9 L	J	9 S	M	9 V	S	9 M	J Ascension	9 D	M	9	
10 D	10 M	V	10 D	M	10 S	D	10 M	V	10 L	M	10	
11 L	11 M	S	11 L	J	11 D	L	11 J	S	11 M	J	11	
12 M	12 J	D	12 M	V	12 L	M	12 V	D	12 M	V	12	
13 M	13 V	L	13 M	S	13 M	M	13 S	L	13 J Pub. Résultats	S	13	
	14 S	M	14 J	D	14 M	J	14 D	M	14 V	D	14	
18 sept	15 D	M	15 V	L	15 J	V	15 L	M	15 S	L	15	
	16 L	J	16 S	M	16 V	S	16 M	J	16 D	M	16	
17 D	17 M	V	17 D	M	17 S	D	17 M	V	17 L	M Pub. Résultats	17	
18 L RENTREE U	18 M	S	18 L	J	18 D	L	18 J	S	18 M	J	18	
19 M	19 J	D	19 M	V	19 L	M	19 V	D	19 M	V	19	
20 M	20 V	L	20 M	S	20 M	M	20 S	L Pentecôte	20 J	S	20	
21 J	21 S	M	21 J	D	21 M	J	21 D	M	21 V	D	21	
22 V	22 D	M	22 V	L	22 J	V	22 L	M	22 S	L	22	
23 S	23 L	J	23 S	M	23 V	S	23 M	J	23 D	M	23	
24 D	24 M	V	24 D	M	24 S	D	24 M	V	24 L	M	24	
25 L	25 M	S	25 L	J	25 D	L	25 J	S	25 M	J	25	
26 M	26 J	D	26 M	V	26 L	M	26 V	D	26 M	V	26	
27 M	27 V	L	27 M	S	27 M	M	27 S	L	27 J	S	27	
28 J	28 S	M	28 J	D	28 M	J	28 D	M	28 V	D	28	
29 V	29 D	M	29 V	L	29 J	V	29 L	M	29 S	L	29	
30 S	30 L	J	30 S	M	30	S	30 M	J	30 D	M	30	
31	31 M		31 D	M	31	D	31	V	31	M	31	

Enseignements	Vacances	Examens	Périodes sans cours
---------------	----------	---------	---------------------



# Semaine 1 : formation documentaire, RDV 5<sup>ème</sup> étage

en plus des CM et TD (sachant qu'il n'y a pas de terrain en Diagnostic en sem1)

Seme	
sept-23	oct-23
1 V	1 D
2 S	2 L
3 D	3 M
4 L semaine	4 M 3
5 M pré-rentées	5 J
6 M	6 V
7 J	7 S
8 V	8 D
9 S	9 L
10 D	10 M
11 L	11 M 4
12 M	12 J
13 M	13 V
14 J	14 S
15 V	15 D
16 S	16 L
17 D	17 M
18 L RENTREE U	18 M 5
19 S	19 L
20 D	20 M
21 L	21 M 6
22 M	22 J
23 M 2	23 V
24 D	24 S
25 L	25 D
26 M	26 L
27 M	27 M
28 J	28 M
29 V	29 M
30 S	30 M
31	31 M

**EDT 1 : mardi 19 septembre 2023, 16h30-18h**

**EDT 1\* : vendredi 22 septembre 2023, 12h-13h30**

**EDT 2 : mercredi 20 septembre 2023, 10h-11h30**

**EDT 2\* : mercredi 20 septembre 2023, 14h30-16h**

**EDT 3 : vendredi 22 septembre 2023, 15h-16h30**

**EDT 3\* : Jeudi 21 septembre 2023, 13h-14h30**

**EDT 4 : vendredi 22 septembre 2023, 10h30-12h**

**EDT 4\* : vendredi 22 septembre 2023, 12h-13h30**

**EDT 5 : Jeudi 21 septembre 2023, 11h30-13h**

**EDT 5\* : Jeudi 21 septembre 2023, 13h-14h30**

**EDT 6 : Pas de créneau, car formation en ligne de la licence d'histoire**

**EDT 6\* : mercredi 20 septembre 2023, 14h30-16h**

**EDT 7 : Lundi 18 septembre 2023, 15h30-17h**

**EDT 7\* : Lundi 18 septembre 2023, 9h30-11h**

**EDT 8 : Lundi 18 septembre 2023, 14h-15h30**

**EDT 8\* : Lundi 18 septembre 2023, 9h30-11h**

	1
	2
	3
	4
	5
	6
	7
	8
	9
	10
	11
	12
	13
	14
	15
	16
tats	17
	18
	19
	20
	21
	22
	23
	24
	25
	26
	27
	28
	29
	30
	31

Enseig

# Organisation de la journée

- **Amphi du matin (L1 simple et double et nouveaux L2) ~ 9h-11h15**
  - Présentation de la Licence de géographie : cursus, objectifs, enseignements L1L2
  - Fonctionnement du contrôle des connaissances (crédits, coefficients, système de compensation, sessions d'examen et le passage en année supérieure)
  - Conseils pour la réussite et l'enrichissement de votre parcours (stage, mobilité...)
  - Signature du contrat pédagogique

+ Associations **Inscriptions dans les emplois du temps (7<sup>ème</sup> étage)**

**Doubles parcours** **12h10** EDT 8 (CL) et **12h45** EDT 8\* G-droit C 701 (LF + CL)  
**12h30** EDT 7 et **13h15** EDT 7\* G-éco C707 (AC)  
**13h15** EDT 6 Géo-histoire C701 (LF + CL)

**Simple parcours :**

**11h30** : EDT 5 et **13h** : EDT 5\* préattribués, en C704 (AB)

**11h40** : EDT 4 et **13h10** : EDT 4\* préattribués, en C706 (CM)

**13h45** : EDT 3 (LF + CL) et **15h25** : EDT 3\* préattribués en C701 (LF)

**13h50** : EDT 2 et **15h30** : EDT 2\* préattribués en C707 (MC)

**14h45** : EDT 1 en C704 (AB) et **15h** : EDT 1\*+ EDT 6\* préattribués en C706 (CM)

**16h30** : étudiants sans emploi du temps attribué, C701 (CL)

**Réunions des doubles :** **11h15 à 12h**

**Géo-Eco** : B1307 (JG) ; **Géo-Histoire & Géo-Droit** : Amphi J (YR)

• **11h15-18h**



# Déroulement de l'année – Contrôle continu \*\*\*

Semestre 1					Semestre 2								
sept-23	oct-23	nov-23	déc-23	janv-24	févr-24	mars-24	avr-24	mai-24	juin-24	juil-24			
1 V	1 D	M	1 V	L	1 J	V	1 L Pâques	M Fête du travail	1 S	L			1
2 S	2 L	J	2 S	M	2 V	S	2 M	J	2 D	M			2
3 D	3 M	V	3 D	M	3 S	D	3 M	V	3 L	M			3
4 L semaine	4 M	S	4 L	J	4 D	L	4 J	S	4 M	J			4
5 M pré-rentreés	5 J	D	5 M	V	5 L	M	5 V	D	5 M	V			5
6 M	6 V	L	6 M	S	6 M	M	6 S	L	6 J	S			6
7 J	7 S	M	7 J	D	7 M	J	7 D	M	7 V	D			7
8 V	8 D	M	8 V	L	8 J	V	8 L	M Victoire 1945	8 S	L			8
9 S	9 L	J	9 S	M	9 V	S	9 M	J Ascension	9 D	M			9
10 D	10 M	V	10 D	M	10 S	D	10 M	V	10 L	M			10
11 L	11 M	S	11 L	J	11 D	L	11 J	S	11 M	J			11
12 M	12 J	D	12 M	V	12 L	M	12 V	D	12 M	V			12
13 M	13 V	L	13 M	S	13 M	M	13 S	L	13 J Pub. Résultats	S			13
	14 S	M	14 J	D	14 M	J	14 D	M	14 V	D			14
	15 D	M	15 V	L	15 J	V	15 L	M	15 S	L			15
	16 L	J	16 S	M	16 V	S	16 M	J	16 D	M			16
17 D	17 M	V	17 D	M	17 S	D	17 M	V	17 L	M Pub. Résultats			17
18 L RENTREE U	18 M	S	18 L	J	18 D	L	18 J	S	18 M	J			18
19 M	19 J	D	19 M	V	19 L	M	19 V	D	19 M	V			19
20 M	20 V	L	20 M	S	20 M	M	20 S	L Pentecôte	20 J	S			20
21 J	21 S	M	21 J	D	21 M	J	21 D	M	21 V	D			21
22 V	22 D	M	22 V	L	22 J	V	22 L	M	22 S	L			22
23 S	23 L	J	23 S	M	23 V	S	23 M	J	23 D	M			23
24 D	24 M	V	24 D	M	24 S	D	24 M	V	24 L	M			24
25 L	25 M	S	25 L	J	25 D	L	25 J	S	25 M	J			25
26 M	26 J	D	26 M	V	26 L	M	26 V	D	26 M	V			26
27 M	27 V	L	27 M	S	27 M	M	27 S	L	27 J	S			27
28 J	28 S	M	28 J	D	28 M	J	28 D	M	28 V	D			28
29 V	29 D	M	29 V	L	29 J	V	29 L	M	29 S	L			29
30 S	30 L	J	30 S	M	30	S	30 M	J	30 D	M			30
31	31 M		31 D	M	31	D	31	V	31	M			31

18 sept

29 janvier

Enseignements

Vacances

Examens

Périodes sans cours

# Déroulement de l'année – Contrôle continu \*\*\*

Semestre 1					Semestre 2									
sept-23	oct-23		nov-23	déc-23	janv-24	févr-24		mars-24		avr-24	mai-24		juin-24	juil-24
1 V	1 D	M	1 V	L	1 J	V	V	1 L Pâques	M Fête du travail	1 S			L	1
2 S	2 L	J	2 S	M	2 V	S	S	2 M	J	2 D			M	2
3 D	3 M	V	3 D	M	3 S	D	D	3 M	9	V	12	3 L	M	3
4 L semaine	4 M	S	4 L	J	4 D	L	L	4 J	9	S	12	4 M	J	4
5 M pré-rentées	5 J	D	5 M	V	5 L	M	M	5 V	D	5 M		5 M	V	5
6 M	6 V	L	6 M	S	6 M	M	5	6 S	L	6 J		6 J	S	6
7 J	7 S	M	7 J	D	7 M	J	5	7 D	M	7 V		7 V	D	7
8 V	8 D	M	7	8 V	L	J	2	8 L	M Victoire 1945	8 S		8 S	L	8
9 S	9 L	J	9 S	M	9 M	S		9 M	J Ascension	9 D		9 D	M	9
10 D	10 M	J	10 M	J	10 M	D		10 M	V	10 L		10 L		
11 L	11 M	V	11 M	S	11 J	L		11 J	S	11 M		11 M		
12 M	12 J	V	12 J	D	12 V	M		12 V	M	12 S		12 S		
13 M	13 V	D	13 V	M	13 S	J	6	13 S	J Pub. Résultats	13 D		J Pub. Résultats		
14 J	14 S	M	14 S	D	14 D	V		14 D	V	14 M		V		
15 V	15 D	L	15 D	M	15 L	S		15 L	S	15 M		S		
16 S	16 L	J	16 L	M	16 M	L		16 M	D	16 M		D		
17 D	17 M	J	17 M	J	17 M	L		17 M	10	17 M		L		
18 L RENTREE U	18 M	V	18 M	J	18 J	L		18 J	10	18 J		M		
19 M	19 J	D	19 J	V	19 V	S		19 M	M	19 M		M		
20 M	20 V	L	20 V	M	20 S	M		20 M	M	20 M		M		
21 J	21 S	M	21 S	D	21 D	J		21 J	M	21 D		M		
22 V	22 D	L	22 D	M	22 L	V		22 V	M	22 S		V		
23 S	23 L	J	23 L	M	23 V	S		23 S	J	23 D		S		
24 D	24 M	J	24 M	M	24 S	E		24 D	2nd semestre	24 L		D		
25 L	25 M	S	25 L	J	25 D	L		25 L	S	25 M		M		
26 M	26 J	D	26 M	V	26 L	M		26 L	D	26 M		M		
27 M	27 V	L	27 M	S	27 M	M		27 M	L	27 J		J		
28 J	28 S	M	28 J	D	28 J	M		28 M	M	28 V		V		
29 V	29 D	M	29 V	L	29 J	V		29 V	M	29 S		S		
30 S	30 L	J	30 S	M	30 S	S		30 M	J	30 D		D		
31	31 M	J	31 D	M	31 D	D		31 V	V	31 M		M		

Cours  
magistraux  
(CM) et  
Travaux  
dirigés (TD)  
Sem.1

Examens  
1ère  
session  
Sem.1  
« partiels »  
+PIX

CM et TD  
Sem.2

Examens  
1ère  
session  
Sem.2  
« Partiels »

Examens  
2nde session  
Sem.1 et 2  
dits  
'rattrapage'  
ou '2nde  
chance'

Enseignements

Vacances

Examens

Périodes sans cours



# Déroulement de l'année – Contrôle continu \*\*\*

Semestre 1							Semestre 2						
sept-23	oct-23	nov-23	déc-23				janv-24	févr-24	mars-24	avr-24		mai-24	juin-24
V 1	D	M	1	V	L	1	J	V	1	L Pâques	M Fête du travail	1	S
S						2	V	S	2	M	J	2	D
D						3	S	D	3	M	V	3	L
L semaine						4	D	L	4	J	S	4	M
M pré-rentre						5	L	M	5	V	D	5	M
M	6	V	L	6	M	6	M	M	6	S	L	6	J
J	7	S	M	7	J	7	M	2	7	M	M	7	V
V	8	D	M	8	V	8	J	2	8	J	M	8	S
S	9	L		9	L	9	V		9	V	J	9	D
D	10	M	4	10	M	10	S		10	S	V	10	L
L	11	M		11	D	11	D		11	D	S	11	M
M	12	J	4	12	L	12	L		12	L	D	12	M
M	13	V		13	M	13	M	3	13	M	D	13	M
J	14	S		14	M	14	M	3	14	M	L	14	J Pub. Résultats
V	15	D		15	J	15	J		15	J	M	15	V
S	16	L		16	V	16	V		16	V	M	16	S
D	17	M		17	S	17	S		17	S	J	17	D
L RENTREE U	18	M	5	18	D	18	D		18	D	V	18	S
M	19	J		19	L	19	L		19	L	D	19	D
M	20	V		20	M	20	M	7	20	S	L Pentecôte	20	M
J	21	S	1	21	V	21	M		21	D	M	21	V
V	22	D		22	J	22	J		22	L	M	22	D
S	23	L		23	M	23	V		23	M	M	23	M
D	24	M		24	V	24	S		24	M	V	24	J
L	25	M	6	25	S	25	D		25	J	S	25	S
M	26	J		26	D	26	L		26	V	D	26	D
M	27	V		27	L	27	M	8	27	S	L	27	M
J	28	S	2	28	M	28	M	4	28	J	M	28	V
V	29	D		29	M	29	J		29	L	M	29	S
S	30	L		30	J	30	S		30	M	J	30	D
	31	M		31		31	D		31	D	V	31	S

Pour presque toutes les matières (« EP ») du semestre 1 :

Cours magistraux (CM) et Travaux dirigés (TD) Sem.1

Examens 1ère session Sem.1 « partiels » + PIX

CM et TD Sem.2

Examens 1ère session Sem.2 « Partiels »

Examens 2nde session Sem.1 et 2 dits 'rattrapage' ou '2nde chance'

50%

50%

Moyenne de cette matière Sem.1

Enseignements

Examens

Périodes sans cours

# Déroulement de l'année – Contrôle continu \*\*\*

Semestre 1										Semestre 2									
sept-23		oct-23		nov-23		déc-23		janv-24		févr-24		mars-24		avr-24		mai-24		juin-24	
V	1	D		M		1	V	L		1	J	V		1	L Pâques	M Fête du travail	1	S	
S										2	V	S		2	M	J	12	2	D
D										3	S	D		3	M	9	V	3	L
L semaine										4	D	L		4	J	S		4	M
M pré-rentre										5	L	M		5	V	D		5	M
M	6	V		L		6	M	S		6	M	M	5	6	S	L		6	J
J	7	S		M		7	J	++		7	M	2		7	M	M		7	V
V	8	D		M		8	V			8	J	2		8	J	M		8	S
S	9	L								9	V			9	V	J		9	D
D	10	M								10	S			10	S	V		10	L
L	11	M	4							11	D			11	D	S		11	M
M	12	J								12	L			12	L	D		12	M
M	13	V								13	M			13	M	D		13	M
J	14	S								14	M	3		14	M	M		14	J Pub. Résultats
V	15	D								15	J			15	J	M		15	V
S	16	L								16	V			16	V	M		16	M
D	17	M								17	S			17	S	D		17	M
L RENTREE U	18	M	5							18	D			18	D	L		18	S
M	19	J								19	L			19	L	M		19	D
M	20	V								20	M			20	M	M		20	S
J	21	S	1							21	M			21	M	J		21	D
V	22	D								22	J			22	J	V		22	L
S	23	L								23	V			23	V	M		23	M
D	24	M								24	S			24	S	D		24	M
L	25	M	6							25	D			25	D	L		25	J
M	26	J								26	L			26	L	M		26	V
M	27	V	2							27	M			27	M	M		27	S
J	28	S								28	M	4		28	M	J		28	J
V	29	D								29	J			29	J	V		29	L
S	30	L								30	L			30	L	S		30	M
	31	M								31	M			31	M	D		31	V

Pour presque toutes les matières (« EP ») du semestre 1 :

Cours magistraux (CM) et Travaux dirigés (TD) Sem.1

Examens 1ère session Sem.1 « partiels » +PIX

CM et TD Sem.2

Examens 1ère session Sem.2 « Partiels »

Examens 2nde session Sem.1 et 2 dits 'rattrapage' ou '2nde chance'

50%

50%

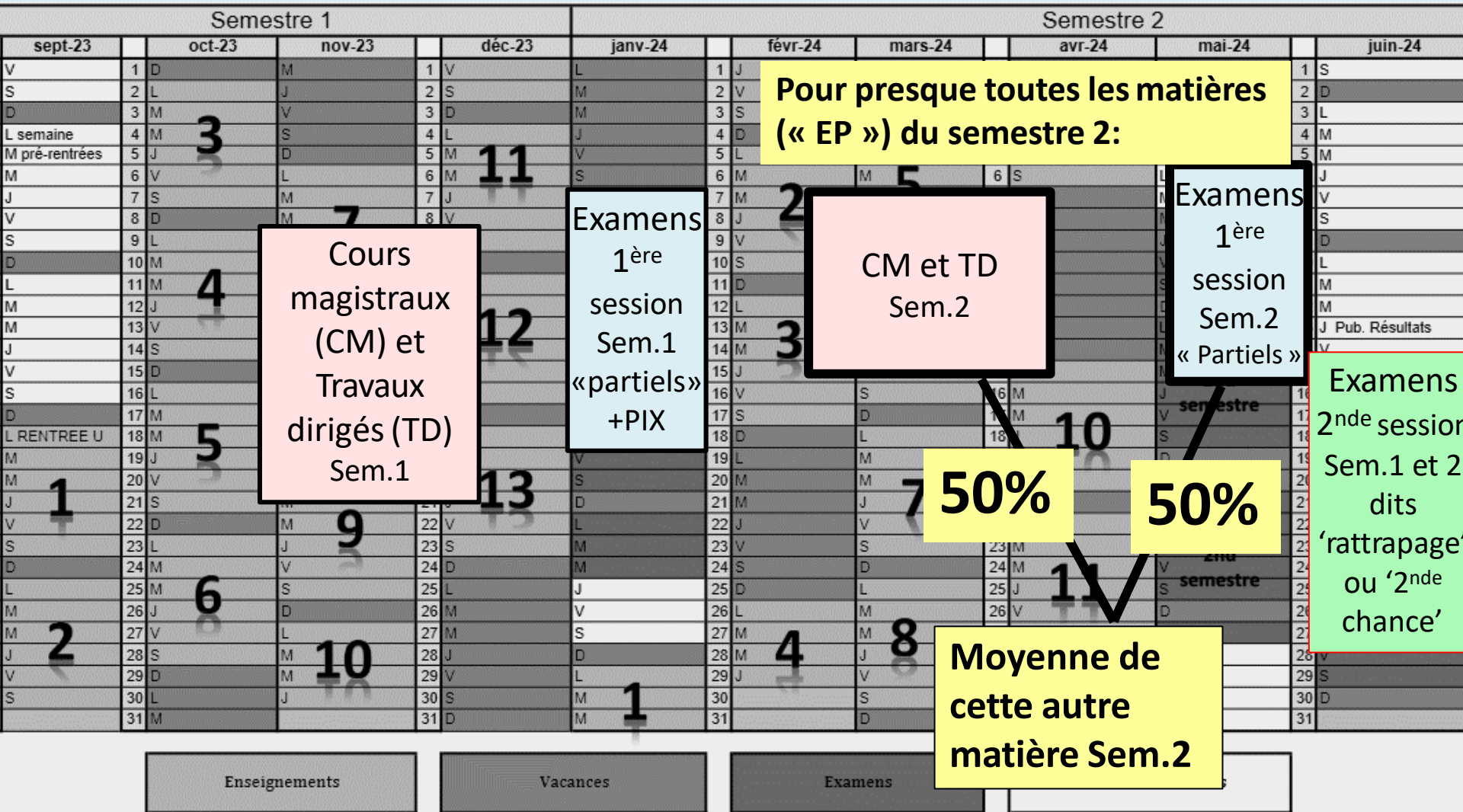
Moyenne de cette matière Sem.1

Enseignements

Examens

Périodes sans cours

# Déroulement de l'année – Contrôle continu \*\*\*



Pour presque toutes les matières (« EP ») du semestre 2:

Cours magistraux (CM) et Travaux dirigés (TD) Sem.1

Examens 1ère session Sem.1 «partiels» +PIX

CM et TD Sem.2

Examens 1ère session Sem.2 «Partiels»

50%

50%

Moyenne de cette autre matière Sem.2

Examens 2nde session Sem.1 et 2 dits 'rattrapage' ou '2nde chance'

Enseignements

Vacances

Examens



# Exceptions (profession ; santé) : Contrôle terminal possible

Semestre 1												Semestre 2																	
sept-23			oct-23			nov-23			déc-23			janv-24			févr-24			mars-24			avr-24			mai-24			juin-24		
V	1	D		M		1	V		L		1	J		V		1	L	Pâques		M	Fête du travail		1	S					
S	2	L		J		2	S		M		2	V		S		2	M		J		2	D							
D	3	M	3	V		3	D		M		3	S		D		3	M	9		V	12	3	L						
L semaine	4	M	3	S		4	L		J		4	D		L		4	J					4	M						
M pré-rentreés	5	J	3	D		5	M	11		J		5	L		M		5	V				5	M						
M	6	V		L		6	M	11		J		6	M		M	5	6	S				6	J						
J	7	S				7	M				7	M				7	M					7	V						
V	8	D				8	J				8	J				8	J					8	S						
S	9	L				9	V				9	V				9	V					9	D						
D	10	M				10	S				10	S				10	S					10	L						
L	11	M	4			11	D				11	D				11	D					11	M						
M	12	J				12	L				12	L				12	L					12	M						
M	13	V				13	M				13	M				13	M					13	J						
J	14	S				14	M				14	M				14	M					14	V						
V	15	D				15	J				15	J				15	J					15	S						
S	16	L				16	V				16	V				16	V					16	D						
D	17	M				17	S				17	S				17	S					17	M						
L RENTREE U	18	M	5			18	L				18	D				18	D					18	J						
M	19	J				19	M				19	L				19	L					19	V						
M	20	V	1			20	M				20	M				20	M					20	S						
J	21	S				21	J				21	M				21	M					21	D						
V	22	D				22	V				22	J				22	J					22	L						
S	23	L				23	S				23	V				23	V					23	M						
D	24	M				24	D				24	S				24	S					24	M						
L	25	M	6			25	L				25	D				25	D					25	J						
M	26	J				26	M				26	L				26	L					26	V						
M	27	V				27	M				27	M				27	M					27	S						
J	28	S	2			28	J				28	M				28	M					28	D						
V	29	D				29	V				29	J				29	J					29	L						
S	30	L				30	S				30	M				30	M					30	M						
	31	M				31	D				31	M				31	D					31	V						

Cours magistraux (CM) uniquement Sem.1

Examens 1ère session Sem.1 «partiels» +PIX

Cours magistraux (CM) uniquement Sem.1

Examens 1ère session Sem.2 « Partiels »

Moyenne de chaque matière du Sem.1

Moyenne de chaque matière du Sem.2

Examens 2nde session Sem.1 et 2 dits 'rattrapage' ou '2nde chance'

Enseignements

Vacances

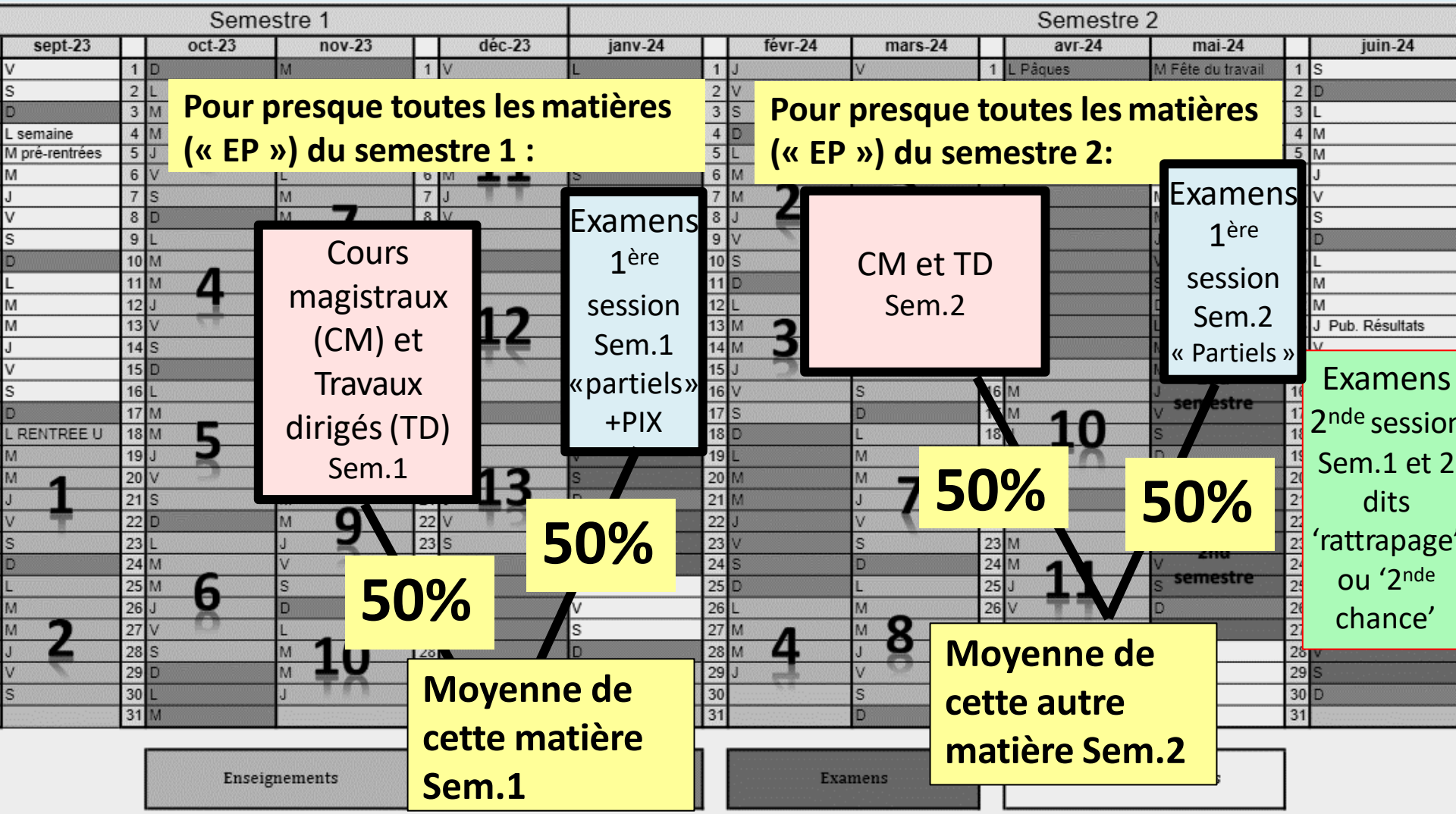
Examens

Périodes sans cours

**!/ \** La demande de passage en contrôle terminal (sur une matière...=>...sur tout) doit être déposée au secrétariat au plus vite et **AVANT LE 30 SEPTEMBRE**, avec des **justificatifs officiels** (contrat de travail détaillant jours/horaires, certificat médical...).



# Déroulement de l'année – Contrôle continu \*\*\*



# Maquette de la 1<sup>ère</sup> année de licence de géographie et aménagement

## Exemple du simple parcours

Sem. 1	Coeff	Intitulé des matières enseignées	CM	TD	Total	ECTS
<b>Unité d'enseignement 1 : Bloc de compétences disciplinaires</b>						
UE 1	0,4	Cultures géographiques S1	20 h	-	20 h	4
	0,5	Paysages et territoires	12 h	26 h	38 h	5
	0,5	Introduction à la géo. physique & aux enjeux environnementaux	12 h	26 h	38 h	5
<b>Unité d'enseignement 2 : Bloc de compétences pré-professionnelles</b>						
UE 2	0,4	Cartographie et statistique S1	6 h	26 h	32 h	4
	0,4	Initiation au diagnostic territorial (sur le terrain) S1	-	26 h	26 h	4
<b>Unité d'enseignement 3 : Bloc de compétences transversales et linguistiques</b>						
UE 3	0,3	Histoire contemporaine <i>ou</i> Histoire moderne	26 h	19,5 h	45,5 h	3
	0,3	Science connexe	var.	var.	var.	3
	0,2	Langue		18 h	18 h	2
PIX	-	Certification de compétences numériques (obligatoire)	En autonomie sur l'EPI			
Sem. 2	Coeff	Intitulé des matières enseignées	CM	TD	Total	ECTS
<b>Unité d'enseignement 4 : Bloc de compétences disciplinaires</b>						
UE 4	0,4	Cultures géographiques S2	-	24 h	24 h	4
	0,5	Sociétés et activités locales	12 h	24 h	36 h	5
	0,5	Fonctionnement des systèmes climatiques	12 h	24 h	36 h	5
<b>Unité d'enseignement 5 : Bloc de compétences pré-professionnelles</b>						
UE 5	0,4	Cartographie et statistique S2	-	24 h	24 h	4
	0,4	Initiation au diagnostic territorial (sur le terrain) S2	-	24 h	24 h	4
<b>Unité d'enseignement 6 : Bloc de compétences transversales et linguistiques</b>						
UE 6	0,3	Histoire médiévale <i>ou</i> Histoire antique	26 h	19,5 h	45,5 h	3
	0,3	Science connexe	var.	var.	var.	3
	0,2	Langue	-	18 h	18 h	2

Sem. 1	ECTS	Intitulé des matières enseignées	CM	TD
UE 1	4	Cultures géographiques S1	20 h	-
	5	Paysages et territoires	12 h	26 h
	5	Introduction à la géo. <u>physique</u> & aux enjeux environnementaux	12 h	26 h
UE 2	4	Cartographie et statistique S1	6 h	26 h
	4	Initiation au diagnostic territorial (sur le terrain) S1	-	26 h
UE 3	3	Histoire contemporaine <i>ou</i> Histoire moderne	26 h	19,5 h
	3	Science connexe	var.	var.
	2	Langue		18 h
PIX	-	Certification de compétences numériques (obligatoire)	En autonomie	
Sem. 2	ECTS	Intitulé des matières enseignées	CM	TD
UE 4	4	Cultures géographiques S2	-	24 h
	5	Sociétés et activités locales	12 h	24 h
	5	Fonctionnement des systèmes climatiques	12 h	24 h
UE 5	4	Cartographie et statistique S2	-	24 h
	4	Initiation au diagnostic territorial (sur le terrain) S2	-	24 h
UE 6	3	Histoire médiévale <i>ou</i> Histoire antique	26 h	19,5 h
	3	Science connexe	var.	var.
	2	Langue	-	18 h
LIC. 1	60			

### 3 NIVEAUX DE COMPENSATION

# 1<sup>ère</sup> année de licence de géographie et amén

## A. intra-Unité d'enseignement (UE)

*Simple parcours*

Sem. 1	ECTS	Intitulé des matières enseignées	CM	TD
UE 1	4	Cultures géographiques S1	20 h	-
	5	Paysages et territoires	12 h	26 h
	5	Introduction à la géo. <u>physique</u> & aux enjeux environnementaux	12 h	26 h
UE 2	4	Cartographie et statistique S1	6 h	26 h
	4	Initiation au diagnostic territorial (sur le terrain) S1	-	26 h
UE 3	3	Histoire contemporaine <i>ou</i> Histoire moderne	26 h	19,5 h
	3	Science connexe	var.	var.
	2	Langue		18 h
PIX	-	Certification de compétences numériques (obligatoire)	En autonomie	
Sem. 2	ECTS	Intitulé des matières enseignées	CM	TD
UE 4	4	Cultures géographiques S2	-	24 h
	5	Sociétés et activités locales	12 h	24 h
	5	Fonctionnement des systèmes climatiques	12 h	24 h
UE 5	4	Cartographie et statistique S2	-	24 h
	4	Initiation au diagnostic territorial (sur le terrain) S2	-	24 h
UE 6	3	Histoire	26 h	19,5 h
	3	Science	var.	var.
	2	Langue	-	18 h
LIC. 1	60			

Les moyennes de fin de semestre des matières se compensent au sein de chaque UE



### 3 NIVEAUX DE COMPENSATION

# 1<sup>ère</sup> année de licence de géographie et amén

## A. intra-Unité d'enseignement (UE)

*Simple parcours*

Sem. 1	ECTS	Intitulé des matières enseignées	CM	TD
UE 1	4	Cultures géographiques S1	20 h	-
	5	Paysages et territoires	12 h	26 h
	5	Introduction à la géo. <u>physique</u> & aux enjeux environnementaux	12 h	26 h
UE 2	4	Cartographie et statistique S1	6 h	26 h
	4	Initiation au diagnostic territorial (sur le terrain) S1	-	26 h
UE 3	3	Histoire contemporaine <i>ou</i> Histoire moderne	26 h	19,5 h
	3	Science connexe	var.	var.
	2	Langue		18 h
PIX	-	Certification de compétences numériques (obligatoire)	En autonomie	
Sem. 2	ECTS	Intitulé des matières enseignées	CM	TD
UE 4	4	Cultures géographiques S2	-	24 h
	5	Sociétés et activités locales	12 h	24 h
	5	Fonctionnement des systèmes climatiques	12 h	24 h
UE 5	4	Cartographie et statistique S2		
	4	Initiation au diagnostic territorial (sur le terrain) S2		
UE 6	3	Histoire médiévale <i>ou</i> Histoire antique		
	3	Science connexe	var.	var.
	2	Langue	-	18 h
LIC. 1	60			

Exp : 8 en carto-stat S2 (coeff 4)  
 12 en diagnostic S2 (coeff 4)  
 ⇒ toute l'UE 5 est validée !

### 3 NIVEAUX DE COMPENSATION

# 1<sup>ère</sup> année de licence de géographie et amén

## A. intra-Unité d'enseignement (UE)

*Simple parcours*

Sem. 1	ECTS	Intitulé des matières enseignées	CM	TD		
UE 1	4	Cultures géographiques S1	20 h	-		
	5	Paysages et territoires	12 h	26 h		
	5	Introduction à la géo. physique & aux enjeux environnementaux	12 h	26 h		
UE 2	4	Cartographie et statistique S1	<p>Exp : 10 en carto-stat S1 (coeff 4)                      8 en diagnostic S1 (coeff 4)                      ⇒ moy = 9/20                      L'UE 2 n'est pas validée !                      Carto-stat S1 est validé, MAIS diag S1 NON</p>			
	4	Initiation au diagnostic territorial				
UE 3	3	Histoire contemporaine <i>ou</i> Histoire				
	3	Science connexe				
	2	Langue				
PIX	-	Certification de compétences numériques (obligatoire)	En autonomie			
Sem. 2	ECTS	Intitulé des matières enseignées	CM	TD		
UE 4	4	Cultures géographiques S2	-	24 h		
	5	Sociétés et activités locales	12 h	24 h		
	5	Fonctionnement des systèmes climatiques	12 h	24 h		
UE 5	4	Cartographie et statistique S2	<p>Exp : 8 en carto-stat S2 (coeff 4)                      12 en diagnostic S2 (coeff 4)                      ⇒ toute l'UE 5 est validée !</p>			
	4	Initiation au diagnostic territorial (sur le				
UE 6	3	Histoire médiévale <i>ou</i> Histoire antique				
	3	Science connexe			val.	val.
	2	Langue			-	18 h
LIC. 1	60					

### 3 NIVEAUX DE COMPENSATION

# 1<sup>ère</sup> année de licence de géographie et amén

## B. Inter-Unités d'enseignement (UE)

*Simple parcours*

Sem. 1	ECTS	Intitulé des matières enseignées	CM	TD
UE 1	4	Cultures géographiques S1	20 h	-
	5	Paysages et territoires	12 h	26 h
	5	Introduction à la géo. <u>physique</u> & aux enjeux environnementaux	12 h	26 h
UE 2	4	Cartographie et statistique S1	6 h	26 h
	4	Initiation au diagnostic territorial (sur le terrain) S1	-	26 h
UE 3	3	Histoire contemporaine <i>ou</i> Histoire moderne	26 h	19,5 h
	3	Science connexe	var.	var.
	2	Langue		18 h
PIX	-	Certification de compétences numériques (obligatoire)	En autonomie	
Sem. 2	ECTS	Intitulé des matières enseignées	CM	TD
UE 4	4	Cultures géographiques S2	-	24 h
	5	Sociétés et activités locales	12 h	24 h
	5	Fonctionnement des systèmes climatiques	12 h	24 h
UE 5	4	Cartographie et statistique S2	-	24 h
	4	Initiation au diagnostic territorial (sur le terrain) S2	-	24 h
UE 6	3	Histoire médiévale <i>ou</i> Histoire antique	26 h	19,5 h
	3	Science connexe	var.	var.
	2	Langue	-	18 h
LIC. 1	60			

10

9

11

**Les moyennes de fin de semestre par UE se compensent entre elles.**


Sem. 1	ECTS	Intitulé des matières enseignées	CM	TD		
UE 1	4	Cultures géographiques S1	Exp: UE 1 – 10 coef 14 UE 2 – 9 coef 8 UE 3 – 11 coef 8 => <u>Moy Sem1 : 10/20</u> Tout le Sem1 est validé (même le Diagnostic S1 à 8/20 non compensé par Carto-Stat S1 !)			
	5	Paysages et territoires				
	5	Introduction à la géo. <u>physique</u> & aux enjeux environ				
UE 2	4	Cartographie et statistique S1				
	4	Initiation au diagnostic territorial (sur le terrain)				
UE 3	3	Histoire contemporaine <i>ou</i> Histoire moderne				
	3	Science connexe				
	2	Langue				
PIX	-	Certification de compétences numériques (obligatoire)			En autonomie	
Sem. 2	ECTS	Intitulé des matières enseignées			CM	TD
UE 4	4	Cultures géographiques S2	-	24 h		
	5	Sociétés et activités locales	12 h	24 h		
	5	Fonctionnement des systèmes climatiques	12 h	24 h		
UE 5	4	Cartographie et statistique S2	-	24 h		
	4	Initiation au diagnostic territorial (sur le terrain) S2	-	24 h		
UE 6	3	Histoire médiévale <i>ou</i> Histoire antique	26 h	19,5 h		
	3	Science connexe	var.	var.		
	2	Langue	-	18 h		
LIC. 1	60					



Sem. 1	ECTS	Intitulé des matières enseignées	CM	TD
UE 1	4	Cultures géographiques S1	20 h	-
	5	Paysages et territoires	12 h	26 h
	5	Introduction à la géo. <u>physique</u> & aux enjeux environnementaux	12 h	26 h
UE 2	4	Cartographie et statistique S1	6 h	26 h
	4	Initiation au diagnostic territorial (sur le terrain) S1	-	26 h
UE 3	3	Histoire contemporaine <i>ou</i> Histoire moderne	26 h	19,5 h
	3	Science connexe	var.	var.
	2	Langue		18 h
PIX		Certification de compétences numériques (obligatoire)	En autonomie	
Sem. 2		<b>Les moyennes globales du semestre 1 et du semestre 2 se compensent.</b>		
UE 4	4	Cultures géographiques S2	-	24 h
	5	Sociétés et activités locales	12 h	24 h
	5	Fonctionnement des systèmes climatiques	12 h	24 h
UE 5	4	Cartographie et statistique S2	-	24 h
	4	Initiation au diagnostic territorial (sur le terrain) S2	-	24 h
UE 6	3	Histoire médiévale <i>ou</i> Histoire antique	26 h	19,5 h
	3	Science connexe	var.	var.
	2	Langue	-	18 h
LIC. 1	60			

Sem. 1	ECTS	Intitulé des matières enseignées	CM	TD
UE 1	4	Cultures géographiques S1	20 h	-
	5	Paysages et territoires	12 h	26 h
	5	Introduction à la géo. <u>physique</u> & aux enjeux environnementaux	12 h	26 h
UE 2	4	Cartographie et statistique S1	6 h	26 h
	4	Initiation au diagnostic territorial	-	26 h
UE 3	3	Histoire contemporaine <i>ou</i> Hist	26 h	19,5 h
	3	Science connexe	var.	var.
	2	Langue		18 h
PIX		Certification de compétences numériques (obligatoire)	En autonomie	
Sem. 2	ECTS	Intitulé des matières enseignées	CM	TD
UE 4	4	Cultures géographiques S2	-	24 h
	5	Sociétés et activités locales	12 h	24 h
	5	Fonctionnement des systèmes climatiques	12 h	24 h
UE 5	4	Cartographie et statistique S2	-	24 h
	4	Initiation au diagnostic territorial (sur le terrain) S2	-	24 h
UE 6	3	Histoire médiévale <i>ou</i> Histoire antique	26 h	19,5 h
	3	Science connexe	var.	var.
	2	Langue	-	18 h
LIC. 1	60			

**Exp: UE 1 – 10 coef 14**  
**UE 2 – 9 coef 8**  
**UE 3 – 11 coef 8**  
**=> Moy Sem1 : 10/20**  
**Tout le Sem1 est validé**



Sem. 1	ECTS	Intitulé des matières enseignées	CM	TD
UE 1	4	Cultures géographiques S1	20 h	-
	5	Paysages et territoires	12 h	26 h
	5	Introduction à la géo. <u>physique</u> & aux enjeux environnementaux	12 h	26 h
UE 2	4	Cartographie et statistique S1	6 h	26 h
	4	Initiation au diagnostic territorial	-	26 h
UE 3	3	Histoire contemporaine <i>ou</i> Hist	26 h	19,5 h
	3	Science connexe	var.	var.
	2	Langue	-	18 h
PIX		Certification de compétences numériques (obligatoire)	En autonomie	
Sem. 2	ECTS	Intitulé des matières enseignées	CM	TD
UE 4	4	Cultures	-	24 h
	5	Sociétés	12 h	24 h
	5	Fonction	12 h	24 h
UE 5	4	Cartographie et statistique S2	-	24 h
	4	Initiation au diagnostic territorial (sur le terrain) S2	-	24 h
UE 6	3	Histoire médiévale <i>ou</i> Histoire antique	26 h	19,5 h
	3	Science connexe	var.	var.
	2	Langue	-	18 h
LIC. 1	60			

Exp: UE 1 – 10 coef 14

UE 2 – 9 coef 8

UE 3 – 11 coef 8

=> Moy Sem1 : 10/20

Tout le Sem1 est validé

Si la moyenne du Sem2 est à 10/20 ou plus,  
toute l'année est validée ;  
toutes les matières sont validées !

Sem. 1	ECTS	Intitulé des matières enseignées	CM	TD
UE 1	4	Cultures géographiques S1	20 h	-
	5	Paysages et territoires	12 h	26 h
	5	Introduction à la géo. <u>physique</u> & aux enjeux environnementaux	12 h	26 h
UE 2	4	Cartographie et statistique S1	6 h	26 h
	4	Initiation au diagnostic territorial	-	26 h
UE 3	3	Histoire contemporaine <i>ou</i> Hist	26 h	19,5 h
	3	Science connexe	var.	var.
	2	Langue	-	18 h
PIX		Certification de compétences numériques (obligatoire)	En autonomie	
Sem. 2	ECTS	Intitulé des matières enseignées	CM	TD
UE 4	4	Cultures	-	24 h
	5	Sociétés	12 h	24 h
	5	Fonction	12 h	24 h
UE 5	4	Cartographie et statistique S2	-	24 h
	4	Initiation au diagnostic territorial (sur le terrain) S2	-	24 h
UE 6	3	Histoire médiévale <i>ou</i> Histoire antique	26 h	19,5 h
	3	Science connexe	var.	var.
	2	Langue	-	18 h
LIC. 1	60			

Exp: UE 1 – 10 coef 14

UE 2 – 9 coef 8

UE 3 – 11 coef 8

=> Moy Sem1 : 10/20


Tout le Sem1 est validé

Si la moyenne du Sem2 est à 10/20 ou plus,  
toute l'année est validée ;  
toutes les matières sont validées !



Sem. 1	ECTS	Intitulé des matières enseignées	CM	TD
UE 1	4	Cultures géographiques S1	20 h	-
	5	Paysages et territoires	12 h	26 h
	5	Introduction à la géo. <u>physique</u> & aux enjeux environnementaux	12 h	26 h
UE 2	4	Cartographie et statistique S1	6 h	26 h
	4	Initiation au diagnostic territorial	-	26 h
UE 3	3	Histoire contemporaine <i>ou</i> Hist	26 h	19,5 h
	3	Science connexe	var.	var.
	2	Langue	-	18 h
PIX		Certification de compétences numériques (obligatoire)	En autonomie	
Sem. 2	ECTS	Intitulé des matières enseignées	CM	TD
UE 4	4	Cultures	-	24 h
	5	Sociétés	12 h	24 h
	5	Fonction	12 h	24 h
UE 5	4	Cartogra	-	24 h
	4	Initiation	-	24 h
UE 6	3	Histoire	26 h	19,5 h
	3	Science	var.	var.
	2	Langue	-	18 h
LIC. 1	60			

Exp: UE 1 – 10 coef 14  
 UE 2 – 9 coef 8  
 UE 3 – 11 coef 8  
 => Moy Sem1 : 10/20  
 Tout le Sem1 est validé




Si la moyenne du Sem2 est à 10/20 ou plus,  
 toute l'année est validée ;  
 toutes les matières sont validées !

Si elle est < 10/20, une UE au moins n'est  
 pas validée, comprenant une matière au  
 moins non validée  
 => Il faut la repasser aux « rattrapages »

Sem. 1	ECTS	Intitulé des matières enseignées	CM	TD
UE 1	4	Cultures géographiques S1	20 h	-
	5	Paysages et territoires	12 h	26 h
	5	Introduction à la géo. physique & aux enjeux environnementaux	12 h	26 h
UE 2	4	Cartographie et statistique S1	6 h	26 h
	4	Initiation au diagnostic territorial	-	26 h
UE 3	3	Histoire contemporaine ou Hist	26 h	19,5 h
	3	Science connexe	var.	var.
	2	Langue		18 h
PIX		Certification de compétences numériques (obligatoire)		En autonomie
Sem. 2	ECTS	Intitulé des matières enseignées	CM	TD
UE 4	4	Cultures	-	24 h
	5	Sociétés	12 h	24 h
	5	Fonction	12 h	24 h
UE 5	4	Cartogra	-	24 h
	4	Initiation	-	24 h
UE 6	3	Histoire	26 h	19,5 h
	3	Science	var.	var.
	2	Langue		18 h
LIC. 1	60			

Exp: UE 1 – 10 coef 14  
 UE 2 – 9 coef 8  
 UE 3 – 11 coef 8  
 => Moy Sem1 : 10/20  
 Tout le Sem1 est validé



Si la moyenne du Sem2 est à 10/20 ou plus, toute l'année est validée ; toutes les matières sont validées !

Si elle est < 10/20, une UE au moins n'est pas validée, comprenant une matière au moins non validée.  
 => Il faut la repasser aux « rattrapages »

...Sauf si le petit manque est compensé par un bonus !

# Déroulement de l'année – Contrôle continu \*\*\*

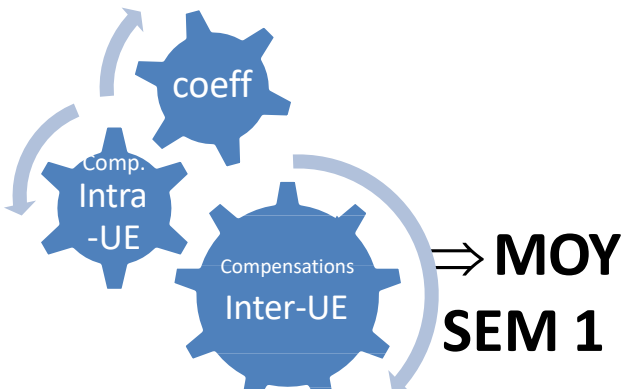
Semestre 1					Semestre 2				
sept-23	oct-23	nov-23	déc-23	janv-24	févr-24	mars-24	avr-24	mai-24	juin-24
V	1 D	M	1 V	L	1 J	V	1 L Pâques	M Fête du travail	1 S
S	2 L	J	2 S	M	2 V				D
D	3 M	V	3 D	M	3 S				L
L semaine	4 M								M
M pré-rentreés	5 J								M
M	6 V								J
J	7 S								V
V	8 D								S
S	9 L								D
D	10 M								L
L	11 M								M
M	12 J								M
M	13 V								J
J	14 S								V
V	15 D								S
S	16 L								D
D	17 M								L
L RENTREE U	18 M								M
M	19 J								M
M	20 V								J
J	21 S								V
V	22 D								S
S	23 L								D
D	24 M								L
L	25 M								M
M	26 J								M
M	27 J								J
J	28 M								V
V	29 J								S
S	30 S								D
S	31 D								D

**Pour chaque matière du semestre 1**

Cours magistraux (CM) et Travaux dirigés (TD) Sem.1

**50%**

**moyennes de matière**



Examens 1ère session Sem.1 « partiels » +PIX

**50%**

**Pour chaque matière du semestre 2**

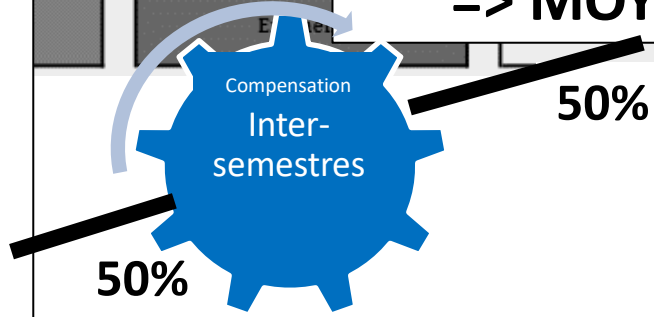
CM et TD Sem.2

**50%**

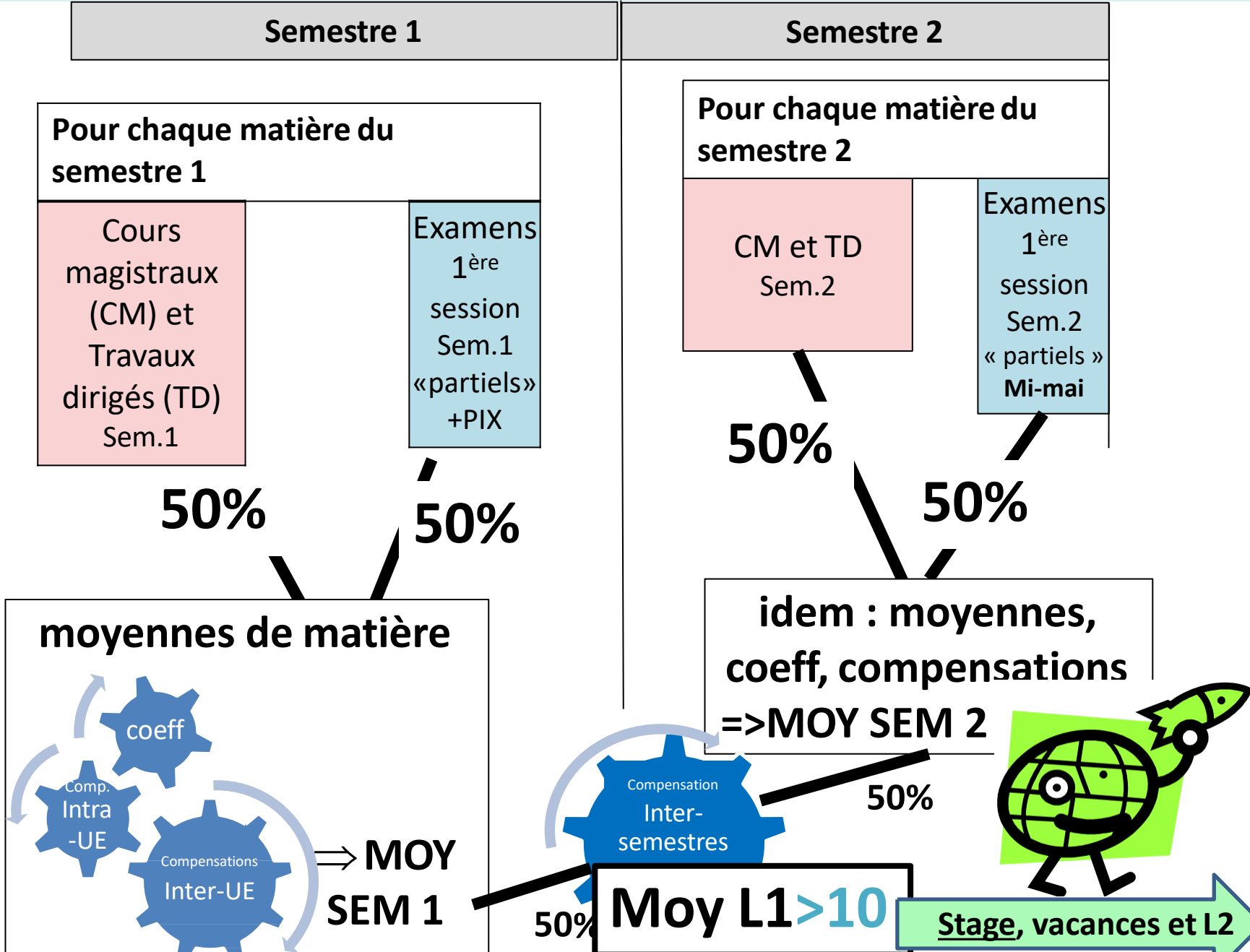
Examens 1ère session Sem.2 « partiels »

**50%**

**idem : moyennes, coeff, compensations => MOY SEM 2**

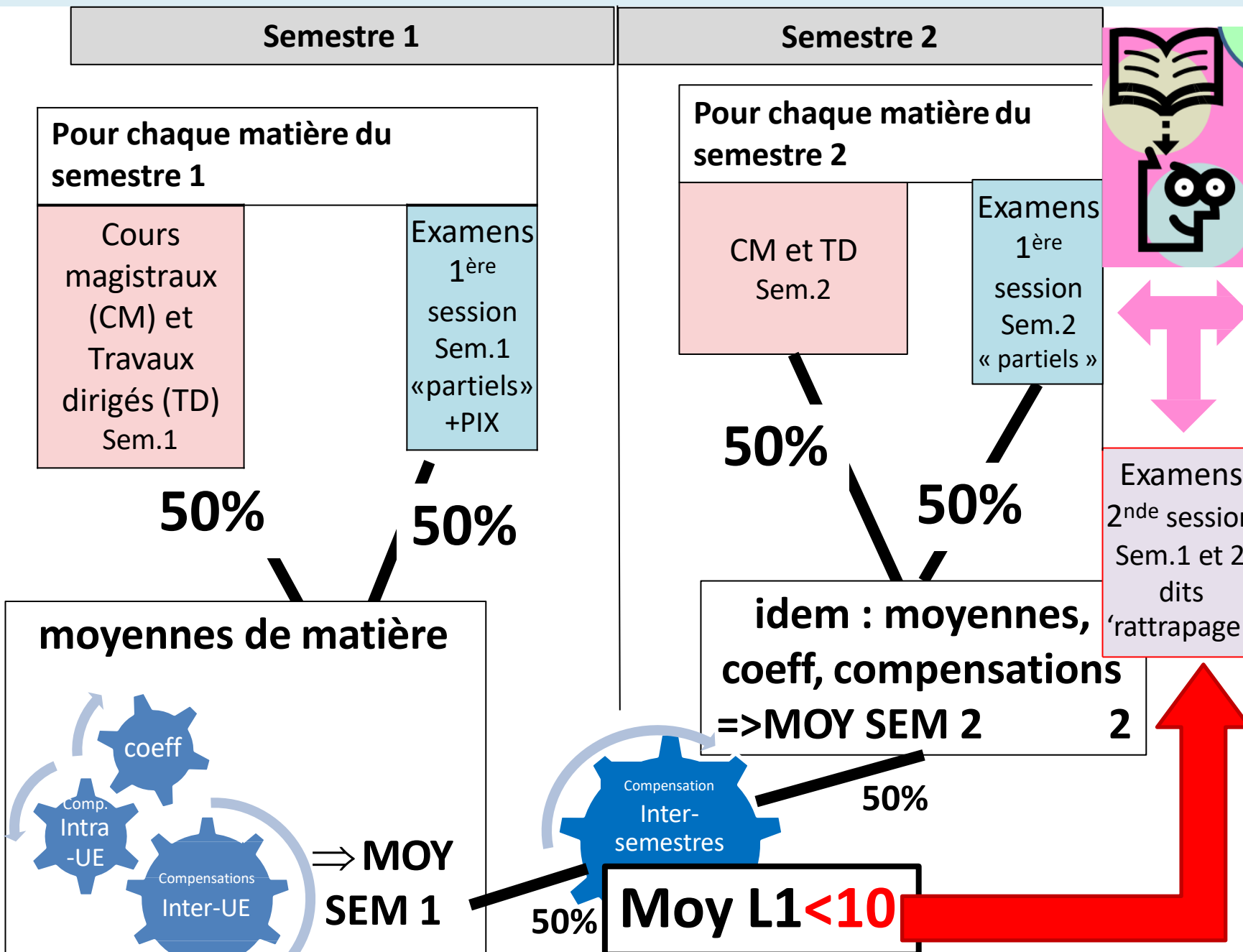


# Déroulement de l'année – Contrôle continu





# Déroulement de l'année – Contrôle continu



# la seconde session d'examen (‘rattrapage’ , ‘seconde chance’)

**Il faut repasser toutes les matières non validées** après les trois compensations

(/!\ pas de convocation papier ; voir les dates en ligne et se présenter)

**C'est la meilleure des notes de 1<sup>ère</sup> et de 2<sup>ème</sup> session qui est prise en compte**  
pour refaire les compensations et recalculer la moyenne !

Si, malgré cela, vous ne validez pas votre L1 (ou L2), et donc toutes vos matières, sachez qu'**un semestre validé permet de s'inscrire en L2**, tout en redoublant certaines matières de votre L1.


⇒ vous serez alors dit « **AJAC** » : L1 ajourné autorisé à continuer en L2  
( L2 ajourné autorisé à continuer en L3)

**MAIS on ne peut pas passer en L3 si la L1 n'est pas entièrement validée**  
**et on a deux ans maximum pour chaque niveau**

# Quelle moyenne pour quel parcours futur ?



- Moyenne  $< 10$  : redoublement (et encore)  
Attention 5 ans maximum pour L1L2L3 ; 2 ans max par niveau



- Moyenne  $\sim 10$  : permet de suivre le cursus, mais perspectives restreintes.  
Insertion professionnelle difficile ou déconnectée de la géographie.
- **Moyenne  $> 12,5$  : permet d'obtenir une place dans le parcours de L3 que vous préférez et dans plusieurs masters**  
Insertion professionnelle bien engagée.



- **Moyenne  $> 13,5-14$  : permet d'obtenir une place dans tous les masters de géographie et dans d'autres formations sélectives.**  
Insertion professionnelle très bien engagée.

# Orientation / Réorientation

**Tout étudiant peut demander une réorientation, en vue du semestre 2.**

=> La commission de réorientation de la formation demandée examine les demandes et se prononce sur les obligations de rattrapage et d'études (L2) dans le nouveau cursus.

**Dossier** - à retirer en novembre au secrétariat B 701  
- à faire valider par le SCUIO

**Le SCUIO** (*Service commun universitaire d'information et d'orientation*)  
=> vous accompagne (ateliers, conseils personnalisés) pour préparer votre orientation.



## **Nous rencontrer**

SCUIO - Salle C9.01, du mardi au vend. de 9h30 à 17h

## **Nous contacter**

Tél. : 01 44 07 88 56 du lundi au vendredi de 14h à 16h

Courriel : [scuio@univ-paris1.fr](mailto:scuio@univ-paris1.fr)

<https://www.pantheonsorbonne.fr/formation/scuio>



# Pour passer en L2, il faut travailler régulièrement ET être toujours présent

## Attention :

Seules trois absences (motivées) sont tolérées par TD

=> Si vous dépassez les 3 :

« **DEFAILLANCE** »

= ni note ni compensation

=> session de rattrapage



Pour passer en L2, il faut **travailler**  
régulièrement **ET** être toujours présent

=> **Organisez-vous**  
**dans cet objectif**



# Organisation de la journée

- **Amphi du matin (L1 simple et double et nouveaux L2) ~ 9h-11h15**
  - Présentation de la Licence de géographie : cursus, objectifs, enseignements L1L2
  - Fonctionnement du contrôle des connaissances (crédits, coefficients, système de compensation, sessions d'examen et le passage en année supérieure)
  - **Conseils pour la réussite et l'enrichissement de votre parcours (stage, mobilité...)**
  - Signature du contrat pédagogique

+ Associations **Inscriptions dans les emplois du temps (7<sup>ème</sup> étage)**

**Doubles parcours** **12h10** EDT 8 (CL) et **12h45** EDT 8\* G-droit C 701 (LF + CL)  
**12h30** EDT 7 et **13h15** EDT 7\* G-éco C707 (AC)  
**13h15** EDT 6 Géo-histoire C701 (LF + CL)

**Simple parcours :**

**11h30** : EDT 5 et **13h** : EDT 5\* préattribués, en C704 (AB)

**11h40** : EDT 4 et **13h10** : EDT 4\* préattribués, en C706 (CM)

**13h45** : EDT 3 (LF + CL) et **15h25** : EDT 3\* préattribués en C701 (LF)

**13h50** : EDT 2 et **15h30** : EDT 2\* préattribués en C707 (MC)

**14h45** : EDT 1 en C704 (AB) et **15h** : EDT 1\*+ EDT 6\* préattribués en C706 (CM)

**16h30** : *étudiants sans emploi du temps attribué, C701 (CL)*


**Réunions des doubles :** **11h15 à 12h**

**Géo-Eco** : B1307 (JG) ; **Géo-Histoire & Géo-Droit** : Amphi J (YR)

• **11h15-18h**



# Réussir ?



## Etre actif en cours :

- venez à tout ; arrivez à l'heure
- prenez le cours en notes (le *must* : un cahier à spirale par matière !)
- posez des questions



# Réussir ?



## Etre actif en cours :

- venez à tout ; arrivez à l'heure
- prenez le cours en notes (sur un cahier à spirale)
- posez des questions

## Travailler hors des cours :

- travaillez régulièrement, fixez-vous des objectifs de cours et moyen terme

# Travaillez sur place : en bibliothèque et en petit groupe

⇒ **bibliothèque et cartotheque** (5<sup>ème</sup>)

à partir du 18 septembre, du lundi au vendredi : 9 à 20 h et samedi de 9 à 13 h  
(avant le 18, horaires d'été : lundi au vendredi : 9 à 18h30)

=> **salles de travail**

=> **salle informatique, avec imprimantes**

Ouverte du lundi au vendredi de 9h30 à 17h30 : salle B14.03



# Réussir ?



## Etre actif en cours :

- venez à tout ; arrivez à l'heure
- prenez le cours en notes (le *must* : un cahier à spirale par matière !)
- posez des questions

## Travailler hors des cours :

- travaillez régulièrement ; en bibliothèque, en petit groupe
- DS : retravaillez bien vos notes et les doc. en ligne avant les DS
- DM : commencez à l'avance pour poser des questions aux enseignants et tuteurs.

# Profitez du tutorat de géographie, salle C1606, du lundi au jeudi !

## Tutorat L1L2 de géographie et aménagement - du lundi 25 sept. au jeudi 21 déc. 2023

Semestre 1	Lundi	Mardi	Mercredi	Jeudi
8h30-9h	CM L2 Biodiversité	CM L1 Paysages et territoires		CM L2 Mondialisation
9h-9h30				
9h30-10h				
10h-10h30	CM L2 Statistique	Tutorat Achille 10h-13h		CM L1 Intro. <u>géo.physique</u> et environnement
10h30-11h				
11h-11h30				
11h30-12h				
12h-12h30	CM L1 Carto-stat, <u>puis</u> Cultures <u>géographiques</u>			Tutorat Lucille 11h30-15h (à confirmer)
12h30-13h				
13h-13h30				
13h30-14h				
14h-14h30	Tutorat Chloé 14h-17h		Tutorat Alice 13h30-16h	
14h30-15h				
15h-15h30				
15h30-16h				
16h-16h30			CM L2 Soc. et esp. ruraux	
16h30-17h				
17h-17h30				
17h30-18h		CM L2 Peuplement et mobilités		
18h-18h30				
18h30-19h				
19h-19h30				

**Consultez les tuteurs et tutrices, avec ou sans rendez-vous. Ils ont brillamment réussi leur L1L2 à PMF et en connaissent les exigences.**



# Réussir ?



## Etre actif en cours :

- venez à tout ; arrivez à l'heure
- prenez le cours en notes (le *must* : un cahier à spirale par matière !)
- posez des questions

## Travailler hors des cours :

- travaillez régulièrement ; en bibliothèque, en petit groupe
- DS : retravaillez bien vos notes et les doc. en ligne avant les DS
- DM : commencez à l'avance pour poser des questions aux enseignants et tuteurs. Relisez. => *Visez la mention (12 ; 14 ; 16) !*
- Lisez aussi des livres ; rédigez plus ; posez-vous des questions

# Réussir ?



## Etre actif en cours :

- venez à tout ; arrivez à l'heure
- prenez le cours en notes (le *must* : un cahier à spirale par matière !)
- posez des questions

## Travailler hors des cours :

- travaillez régulièrement ; en bibliothèque, en petit groupe
- DS : retravaillez bien vos notes et les doc. en ligne avant les DS
- DM : commencez à l'avance pour poser des questions aux enseignants et tuteurs. Relisez. => *Visez la mention (12 ; 14 ; 16) !*
- Lisez aussi des livres ; rédigez plus ; posez-vous des questions

## Enrichir son cursus :

- inscrivez-vous aux cours facultatifs (remédiation Sem2, sport)
- réfléchissez à votre orientation (avec enseignants, tuteurs, SCIUO)
- faites un stage par an ; faites un échange international
- prenez des initiatives, participez aux associations

## **Vous souhaiteriez être tuteur ou tutrice**

**pour les L1L2 en parallèle de votre L3 ou M1/M2 ?** (contrat universitaire, rémunéré, d'une année, renouvelable)

### ⇒ Simple-parcours :

Envoyez-moi un mail de candidature début juin 2024

avec vos relevés de notes de L1L2 :  
bons résultats homogènes  
13,5/20 de moyenne ou plus

### ⇒ Doubles-parcours :

Envoyez-moi un mail de candidature début juin 2025

avec vos relevés de notes de L1L2  
bons résultats homogènes  
13,5/20 de moyenne ou plus

[Claire.Leduc@univ-paris1.fr](mailto:Claire.Leduc@univ-paris1.fr)

**Vous souhaiteriez être tuteur ou tutrice**  
pour les L1L2 **en parallèle de votre**  
**L3 ou M1/M2 ?** (contrat  
universitaire, rémunéré, d'une  
année, renouvelable)

⇒ Simple-parcours :

Envoyez-moi un mail de candidature  
début juin 2024  
avec vos relevés de notes de L1L2 :  
bons résultats homogènes  
13,5/20 de moyenne ou plus

⇒ Doubles-parcours :

Envoyez-moi un mail de candidature  
début juin 2025  
avec vos relevés de notes de L1L2  
bons résultats homogènes  
13,5/20 de moyenne ou plus

[Claire.Leduc@univ-paris1.fr](mailto:Claire.Leduc@univ-paris1.fr)

Autres possibilités d'enrichissement :

- **Le stage** : [geo1@univ-paris1.fr](mailto:geo1@univ-paris1.fr) +  
[Claire.Leduc@univ-paris1.fr](mailto:Claire.Leduc@univ-paris1.fr)  
[Michele.Chartier@univ-paris1.fr](mailto:Michele.Chartier@univ-paris1.fr)  
[Yann.Richard@univ-paris1.fr](mailto:Yann.Richard@univ-paris1.fr)  
[Petros.Petsimeris@univ-paris1.fr](mailto:Petros.Petsimeris@univ-paris1.fr)

# Stage

- Les conventions de stage s'établissent depuis l'**application P-stage**, sur l'**ENT** : **onglet scolarité**.

*Tuteur de stage : responsable d'année en licence simple, de parcours en double*

[Cf intranet](#)



## Insertion professionnelle

**BIAP** (*bureau d'aide à l'insertion professionnelle*)

- Offres de stage et d'emploi : ENT > **Reseaupro**
- Ateliers et entretiens individuels pour CV, lettres de motivation, entretien d'embauche, ou pour la création d'activité : [baip@univ-paris1.fr](mailto:baip@univ-paris1.fr)
- Des rencontres avec des entreprises : **Forum-emploi**

<http://www.pantheonsorbonne.fr/insertion-professionnelle/>



## **Vous souhaiteriez être tuteur ou tutrice**

**pour les L1L2 en parallèle de votre L3 ou M1/M2 ?** (contrat universitaire, rémunéré, d'une année, renouvelable)

### ⇒ Simple-parcours :

Envoyez-moi un mail de candidature début juin 2024

avec vos relevés de notes de L1L2 :  
bons résultats homogènes  
13,5/20 de moyenne ou plus

### ⇒ Doubles-parcours :

Envoyez-moi un mail de candidature début juin 2025

avec vos relevés de notes de L1L2  
bons résultats homogènes  
13,5/20 de moyenne ou plus

[Claire.Leduc@univ-paris1.fr](mailto:Claire.Leduc@univ-paris1.fr)

Autres possibilités d'enrichissement :

- **Le stage** : [geo1@univ-paris1.fr](mailto:geo1@univ-paris1.fr) +  
[Claire.Leduc@univ-paris1.fr](mailto:Claire.Leduc@univ-paris1.fr)  
[Michele.Chartier@univ-paris1.fr](mailto:Michele.Chartier@univ-paris1.fr)  
[Yann.Richard@univ-paris1.fr](mailto:Yann.Richard@univ-paris1.fr)  
[Petros.Petsimeris@univ-paris1.fr](mailto:Petros.Petsimeris@univ-paris1.fr)
- **L'échange international**

## Programmes d'échange international à préparer en licence 2 pour un départ en licence 3, éventuellement masters 1 ou 2

Grandes variétés de destinations  
(facultatif mais très valorisant)

• *Pour les questions administratives*

MAISON INTERNATIONALE

01 44 07 76 79

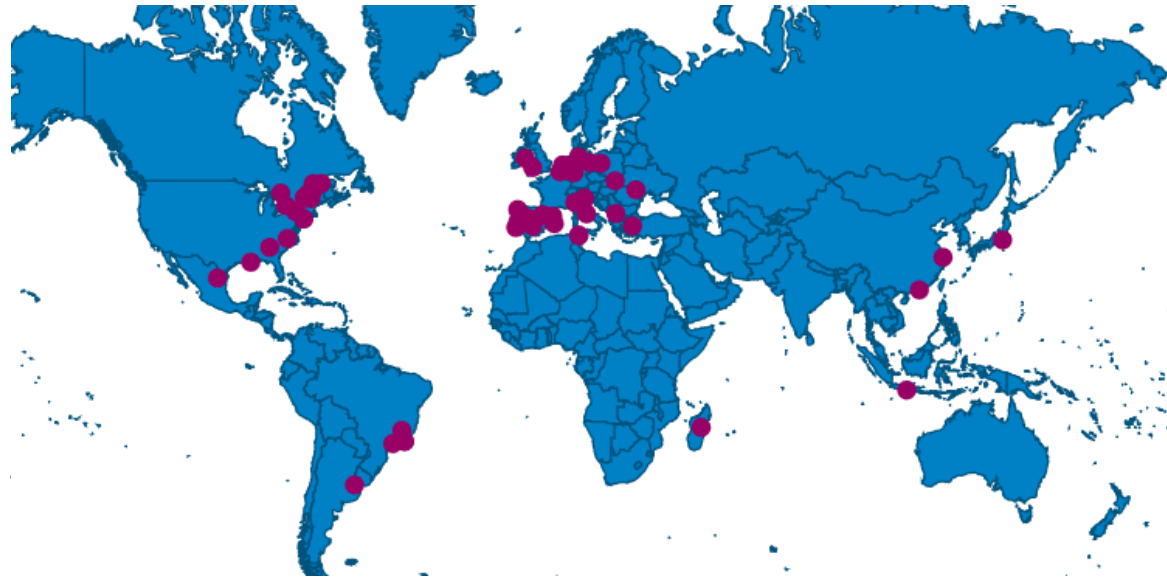
[international-contact@univ-paris1.fr](mailto:international-contact@univ-paris1.fr)

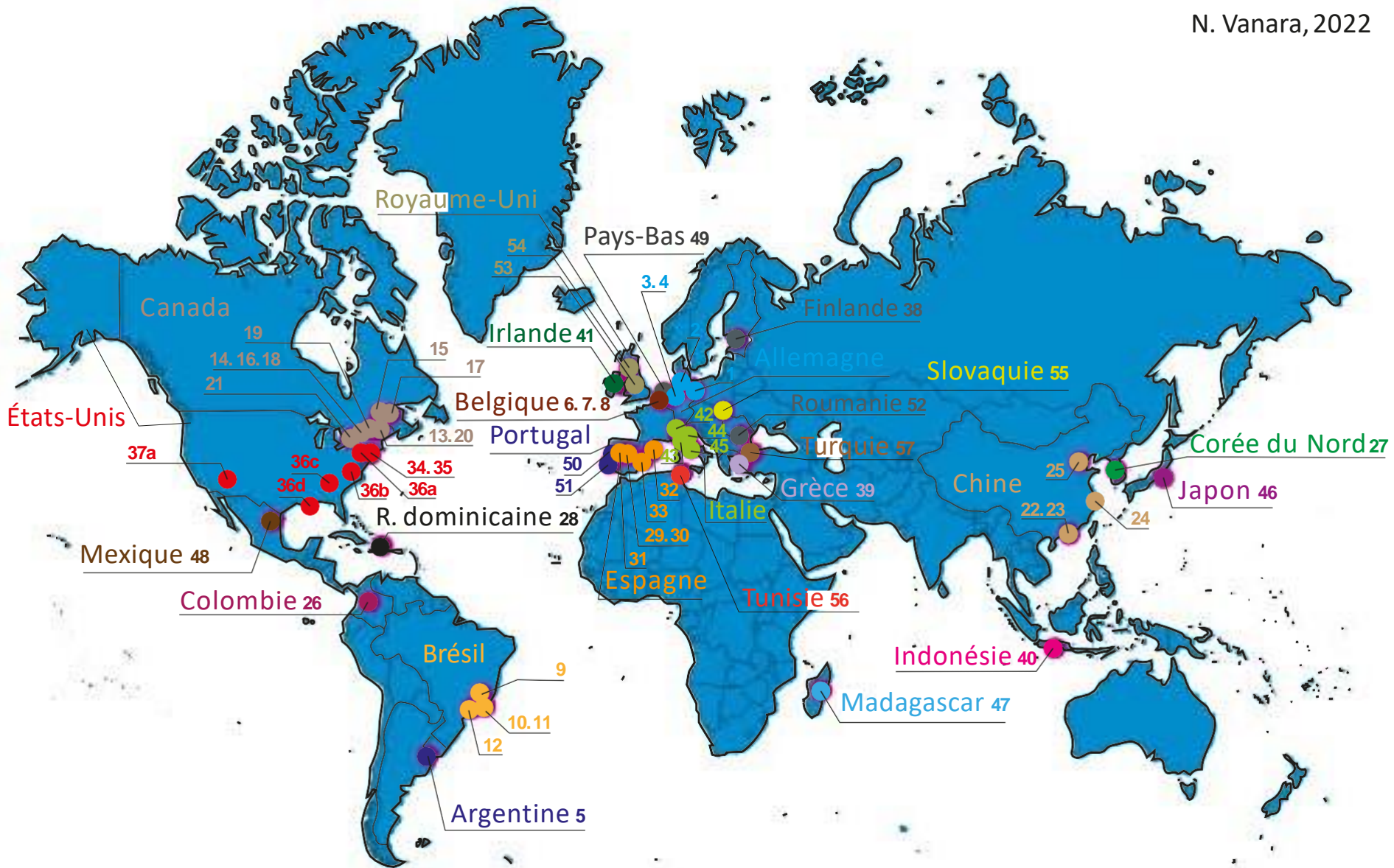
58, bd Arago, 75013 Paris, France

• *Pour les questions pédagogiques :*

Nathalie Vanara - Déléguée Relations internationales - géographie

Sur rendez-vous : [nathalie.Vanara@univ-paris1.fr](mailto:nathalie.Vanara@univ-paris1.fr)





**Vous souhaiteriez être tuteur ou tutrice**  
pour les L1L2 **en parallèle de votre L3 ou M1/M2 ?** (contrat universitaire, rémunéré, d'une année, renouvelable)

⇒ Simple-parcours :

Envoyez-moi un mail de candidature début juin 2024  
avec vos relevés de notes de L1L2 :  
bons résultats homogènes  
13,5/20 de moyenne ou plus

⇒ Doubles-parcours :

Envoyez-moi un mail de candidature début juin 2025  
avec vos relevés de notes de L1L2

[Claire.Leduc@univ-paris1.fr](mailto:Claire.Leduc@univ-paris1.fr)

Autres possibilités d'enrichissement :

- **Le stage** : [geo1@univ-paris1.fr](mailto:geo1@univ-paris1.fr) +  
[Claire.Leduc@univ-paris1.fr](mailto:Claire.Leduc@univ-paris1.fr)  
[Michele.Chartier@univ-paris1.fr](mailto:Michele.Chartier@univ-paris1.fr)  
[Yann.Richard@univ-paris1.fr](mailto:Yann.Richard@univ-paris1.fr)  
[Petros.Petsimeris@univ-paris1.fr](mailto:Petros.Petsimeris@univ-paris1.fr)

- **L'échange international**

[Nathalie.Vanara@univ-paris1.fr](mailto:Nathalie.Vanara@univ-paris1.fr)

**La césure d'une année** est possible  
[raufr08@univ-paris1.fr](mailto:raufr08@univ-paris1.fr) +

[Michele.Chartier@univ-paris1.fr](mailto:Michele.Chartier@univ-paris1.fr)  
[Yann.Richard@univ-paris1.fr](mailto:Yann.Richard@univ-paris1.fr)  
[Petros.Petsimeris@univ-paris1.fr](mailto:Petros.Petsimeris@univ-paris1.fr)

# Réussir ?



## Etre actif en cours :

- venez à tout ; arrivez à l'heure
- prenez le cours en notes (le *must* : un cahier à spirale par matière !)
- posez des questions

## Travailler hors des cours :

- travaillez régulièrement ; en bibliothèque, en petit groupe
- DS : retravaillez bien vos notes et les doc. en ligne avant les DS
- DM : commencez à l'avance pour poser des questions aux enseignants et tuteurs. Relisez. *Visez la mention (12 ; 14 ; 16) !*
- Lisez aussi des livres ; rédigez plus ; posez-vous des questions

## Enrichir son cursus :

- inscrivez-vous aux cours facultatifs (remédiation Sem2, sport)
- faites un stage par an ; faites un échange international
- réfléchissez à votre orientation (avec enseignants, tuteurs, SCIUO)
- prenez des initiatives, participez aux associations

+ Mangez - bougez, attention à la santé ! (service de santé universitaire, et services sociaux, sur place à PMF)



## Le Service de santé étudiante est disponible tous les jours.

Trois médecins, quatre psychologues, une infirmière, une sage-femme, un gynécologue vous reçoivent, informent et conseillent en matière de santé, contraception, diététique, etc. (les psychologues vous reçoivent aussi gratuitement, ponctuellement ou sur la durée)

⇒ Prenez RDV : [sse@univ-paris1.fr](mailto:sse@univ-paris1.fr) (Bilan de santé - Vaccinations - Psychologues). La prise  
ou *via* **Doctolib** : rechercher **Service de Santé Universitaire Université Paris 1**

Pour votre **visite médicale** obligatoire, répondez au courriel de convocation ou présentez-vous spontanément, **bureau B 8 08, 01.44.07.89.50**

## Le Relais handicap (bureau B 11.11) peut établir avec vous et le service de santé un plan d'accompagnement (PAEH), valant pour l'année.

L'obtention des aménagements (1/3 de temps en plus aux examens par ex.) nécessite deux RDV :

1) avec la référente handicap :

**Véronique PERCY**, 01.44.07.89.27 ([handi@univ-paris1.fr](mailto:handi@univ-paris1.fr) ou [veronique.percy@univ-paris1.fr](mailto:veronique.percy@univ-paris1.fr))

2) avec le service santé étudiante (01 44 07 89 27)

=> **arrêté signé par la Présidente de l'Université.**

=> prendre RDV dès septembre

**(Date limite : début novembre** pour l'année ; début mars pour le 2nd semestre seul)

<https://www.pantheon.sorbonne.fr/vie-etudiante/relais-handicap>

confidentialité respectée, bien sûr.

# Service social

⇒ Les assistants sociaux accueillent sur RDV **tous les matins**, sauf le jeudi, en B08.07  
[social.pantheon@crous-paris.fr](mailto:social.pantheon@crous-paris.fr)

Les étudiants peuvent solliciter :

- l'exonération des frais d'inscriptions : dossier à télécharger sur l'intranet.

(attention : dates limites, commissions jusqu'à décembre), [exoneration@univ-paris1.fr](mailto:exoneration@univ-paris1.fr)

- Une aide financière [social.pantheon@univ-paris1.fr](mailto:social.pantheon@univ-paris1.fr) et [sos-precarite@univ-paris1.fr](mailto:sos-precarite@univ-paris1.fr)

- Un prêt d'ordinateur ou de clé 4G/carte SIM (intranet)

Plus généralement, nombreux dispositifs d'aide psychologique et sociale (permanence d'écoute nocturne *nightline*, repas du crous à 1€, etc.)

*...et vous pouvez aussi aider, et bénéficier du bonus engagement citoyen !*

# Organisation de la journée

- **Amphi du matin (L1 simple et double et nouveaux L2) ~ 9h-11h15**
  - Présentation de la Licence de géographie : cursus, objectifs, enseignements L1L2
  - Fonctionnement du contrôle des connaissances (crédits, coefficients, système de compensation, sessions d'examen et le passage en année supérieure)
  - Conseils pour la réussite et l'enrichissement de votre parcours (stage, mobilité...)
  - **Signature du contrat pédagogique**

+ Associations **Inscriptions dans les emplois du temps (7<sup>ème</sup> étage)**

**Doubles parcours** **12h10** EDT 8 (CL) et **12h45** EDT 8\* G-droit C 701 (LF + CL)  
**12h30** EDT 7 et **13h15** EDT 7\* G-éco C707 (AC)  
**13h15** EDT 6 Géo-histoire C701 (LF + CL)

**Simple parcours :**

**11h30** : EDT 5 et **13h** : EDT 5\* préattribués, en C704 (AB)

**11h40** : EDT 4 et **13h10** : EDT 4\* préattribués, en C706 (CM)

**13h45** : EDT 3 (LF + CL) et **15h25** : EDT 3\* préattribués en C701 (LF)

**13h50** : EDT 2 et **15h30** : EDT 2\* préattribués en C707 (MC)

**14h45** : EDT 1 en C704 (AB) et **15h** : EDT 1\*+ EDT 6\* préattribués en C706 (CM)

**16h30** : *étudiants sans emploi du temps attribué, C701 (CL)*

**Réunions des doubles :** **11h15 à 12h**

**Géo-Eco** : B1307 (JG) ; **Géo-Histoire & Géo-Droit** : Amphi J (YR)

• **11h15-18h**



# Contrat Pédagogique de Réussite (ConPeRe)

=> **se connecter à un réseau 4G** (préférable vu le nombre de connexions simultanées) **OU** **au réseau wifi de Paris 1 avec son ordinateur/portable**

(maintenant, autant que possible ; sinon, en rentrant chez vous)

**Sélectionner le réseau sans fil Eduspot**, puis choisir Université Paris 1 Panthéon-Sorbonne.  
Saisir son identifiant et son mot de passe Paris 1.

1 Saisir son identifiant et son mot de passe Paris 1 **1**

**Si j'ai perdu mon mot de passe** **2**

2 Je sélectionne **Mot de passe oublié**  
dans l'écran d'authentification

=> <https://conpere.univ-paris1.fr>



**Remplir brièvement.** (Vous pourrez modifier, par avenant, ultérieurement)

# Exemple de contrat

> **Remplir brièvement.** (Vous pourrez modifier, par avenant, ultérieurement)  
**NB : Il est possible de signaler un besoin d'aménagement** (sportif de haut niveau, situation de handicap, artiste professionnel, mi-temps professionnel). **Mais la démarche est à effectuer au secrétariat** (demande d'inscription en contrôle terminal pour une matière par exemple) **ou auprès du relais handicap** (demande de 1/3 temps).  
> **Valider** =====> L'enseignant signe =====> **Signer**

## Besoins spécifiques ⓘ

Non renseigné

## Double inscription ⓘ

Non renseigné

## Caractéristiques du parcours

Les deux premières années sont consacrées aux notions de milieux naturels internationale ; à l'initiation à la géographie physique, tropicale, socio-écon progressive. L'année de L3 est une année d'approfondissement thématique professionnalisant, la licence professionnelle «Métiers de la protection et d

## Objectifs de la formation

- \* Métiers du développement local, de l'aménagement, de l'environnement : aménagement territorial, en gestion urbaine, en géomarketing, en gestion d
- \* Métiers de la cartographie et de la géomatique : cartographe, chargé d'étu
- \* Métiers de conseils aux entreprises (ex. transports, commerce et distribut chargé d'études, assistant logistique
- \* Métiers du tourisme : conseil en gestion d'espace, directeur office de touri
- \* Métiers de la culture et du patrimoine : chargé de valorisation du patrimoi
- \* Métiers du social et de l'humanitaire : coordinateur de mission locale, char
- \* Enseignement et éducation : enseignement primaire, secondaire, supérieu

## Mon projet de formation ⓘ

Non renseigné

## Modalités pédagogiques et rythmes de formation ⓘ

- Licence en 2 ans
- Licence en 3 ans (classique) ➡ *seule proposée par l'université*
- Licence en 4 ans

## Aménagements spécifiques proposés par la composante

- Tutorat / Général
- Soutien méthodologique / Général
- Renforcement disciplinaire / Général
- Pas d'aménagement spécifique

*Tout L3 peut profiter du **tutorat informatique** (oct/novembre) et de **cours de soutien en maths/ expression écrite***

## Aménagements particuliers ⓘ

\* Souhaitez-vous demander un aménagement particulier ?

- Oui ➡ *Demande à formuler au secrétariat ou au relais handicap ([handi@univ-paris1.fr](mailto:handi@univ-paris1.fr))*
- Non

## Modalités de suivi ⓘ

Vous pouvez insérer au niveau du curseur une des modalités prédéfinies ▼

*=> Pour toute question, contactez votre responsable d'année ou de parcours ([Prenom.Nom@univ-paris1.fr](mailto:Prenom.Nom@univ-paris1.fr)) Evitez d'écrire à [detu.ufr08@univ-paris1.fr](mailto:detu.ufr08@univ-paris1.fr) (boite commune à trop de personnes)*



# Contrat Pédagogique de Réussite (ConPeRe)

=> **se connecter à un réseau 4G** (préférable vu le nombre de connexions simultanées) **OU** **au réseau wifi de Paris 1 avec son ordinateur/portable**

(maintenant, autant que possible ; sinon, en rentrant chez vous)

**Sélectionner le réseau sans fil Eduspot**, puis choisir Université Paris 1 Panthéon-Sorbonne.  
Saisir son identifiant et son mot de passe Paris 1.

1 Saisir son identifiant et son mot de passe Paris 1 **1**

**Si j'ai perdu mon mot de passe** **2**

2 Je sélectionne **Mot de passe oublié** dans l'écran d'authentification



=> <https://conpere.univ-paris1.fr>

**Remplir brièvement.**

**Il est possible de signaler un besoin d'aménagement** (sportif de haut niveau, situation de handicap, artiste professionnel, activité professionnelle à mi-temps ou plus.)

**Mais la démarche est à effectuer au secrétariat** (demande d'inscription en contrôle terminal pour une matière par exemple) **ou auprès du relais handicap** (handi@univ-paris1.fr - demande d'aménagement des examens).

NB : Vous pourrez ajouter toute information ultérieurement sous la forme d'un avenant.

**Valider.**

**L'enseignant signe, puis l'étudiant signe.**

Authentification

Connexion Paris 1

Votre identifiant

Votre mot de passe

SE CONNECTER

Mot de passe oublié

Pas de compte

Connexion via FranceConnect

FranceConnect est le dispositif privilégié pour s'identifier et se connecter aux services en ligne. Il peut être utilisé pour vous connecter à votre compte unique.

S'Identifiez avec FranceConnect

Connexion via FranceConnect

3 J'ai aussi la possibilité d'utiliser mon compte **FranceConnect** pour m'authentifier sur les services numériques de l'université.

**Bonne rentrée et bonne première année de licence !**

Pour me joindre : [Claire.Leduc@univ-paris1.fr](mailto:Claire.Leduc@univ-paris1.fr)