



LES BIBLIOTHÈQUES UTILES EN MASTER D'HISTOIRE DE L'ART ET ARCHÉOLOGIE

1. BIBLIOTHEQUE PMF 


2. BIBLIOTHEQUE INTERUNIVERSITAIRE DE LA SORBONNE (BIS) 

3. CENTRE DE DOCUMENTATION DE L'UFR 03 

4. BIBLIOTHEQUE MICHELET 

5. BIBLIOTHEQUE DE L'ECOLE DES ARTS DE LA SORBONNE 

6. BIBLIOTHEQUE TRAJECTOIRE 

7. BIBLIOTHEQUE DE L'INSTITUT NATIONAL
D'HISTOIRE DE L'ART (INHA) 

8. BIBLIOTHÈQUE D'ARCHÉOLOGIE ET DES SCIENCES
DE L'ANTIQUITÉ 

Bibliothèque Pierre Mendès France



90 rue de Tolbiac 75013 Paris
Métro : Olympiades (ligne 14)



Pluridisciplinaire

Prêt autorisé

Lundi - vendredi : 9h-20h

Samedi : 10h-18h45 (octobre à mai)

9h-13h (septembre et juin)

Fermée en août

+INFO



BIBLIOTHEQUE INTERUNIVERSITAIRE DE LA SORBONNE (BIS)



17 rue de la Sorbonne
75005 Paris
Métro : Saint-Michel



Lettres et sciences humaines

Prêt autorisé

Ouverte à partir de la L3

lundi-vendredi : 9h-20h

jeudi : 12h-20h

samedi : 10h-19h

[+INFO](#)

Centre de documentation de l'UFR 03




2 rue Vivienne
75002 Paris (Rez-de-chaussée)
Métro : Pyramides



Tout public
lundi-vendredi : 9h30-12h
et 14h - 17h

[+INFO](#)

BIBLIOTHEQUE MICHELET




3 rue Michelet
75006 Paris
Métro : RER Luxembourg



Ouvert aux étudiants de
l'UFR 03
Prêt autorisé
Lundi-samedi : 9h-19h

[+INFO](#)

BIBLIOTHEQUE DE L'ECOLE DES ARTS DE LA SORBONNE



**47 rue des Bergers
75015 Paris
Métro : Boucicaut, Lourmel**

**Prêt réservé aux étudiants
de l'UFR 04
lundi-vendredi : 9h30-19h**

+INFO

BIBLIOTHEQUE TRAJECTOIRE



9 rue Malher
75004 PARIS
Métro : Saint Paul



Ouverte à tous les chercheurs
et étudiants
lundi au vendredi,
sur rendez-vous

[+INFO](#)

Bibliothèque de l'Institut national d'histoire de l'art (INHA)




58 rue de Richelieu
75002 Paris
Métro : Pyramides



Ouvert à tous les publics
Consultation sur place
lundi-vendredi : 9h-19h30
samedi : 9h-18h30

[+INFO](#)

Bibliothèque d'archéologie et des sciences de l'antiquité



**Maison René Ginouvès
21 allée de l'Université
92000 Nanterre (Rez-de-chaussée)
Métro : Nanterre Université**

**Ouverte aux chercheurs,
universitaires et étudiants à
partir du Master et aux L3
sur recommandation
d'un enseignant
lundi-vendredi : 10h-17h30**

+INFO