

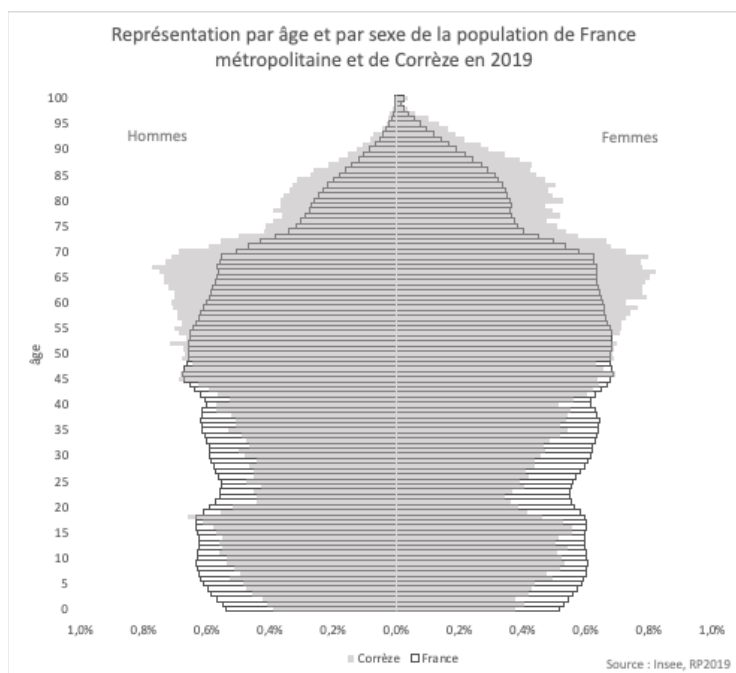
La Corrèze : Portrait d'un département avec une faible densité démographique

Delestré Vénus

La Corrèze est un département de la région Nouvelle-Aquitaine appartenant à une bande du territoire français que l'on appelle communément « La diagonale du vide ». Cette bande qui s'étire des Ardennes aux Pyrénées à une relativement faible densité démographique. La Corrèze est un exemple des impacts d'une faible densité démographique sur une population. La comparaison de la population corrèzienne à celle de France métropolitaine permet de rendre compte de cette dynamique de population particulière et de ses différents impacts : âge des habitants, chômage, familles et migration.

Une population vieillissante

Les habitants de Corrèze sont plus vieux que les habitants de France métropolitaine. L'âge moyen de la population française est de 41 ans contre 46 ans pour la population de Corrèze.



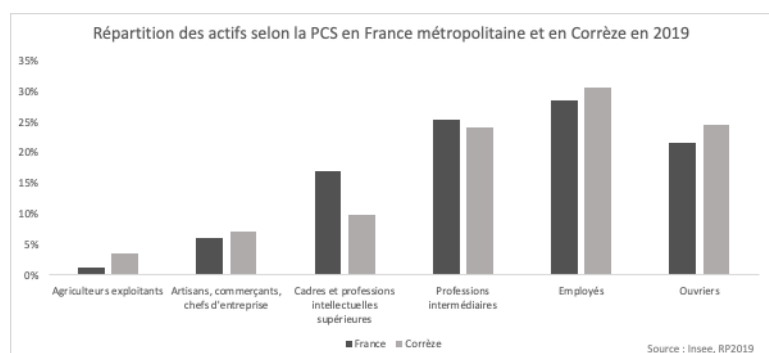
La représentation graphique ci-dessus est une pyramide des âges, ici, elle permet de comparer deux populations en fonction de l'âge et du sexe des habitants. Bien qu'il n'y ait pas de différence notable entre les sexes, mis à part une espérance de vie plus importante des femmes, une sur-représentation des personnes de plus de 50 ans apparaît très nettement en Corrèze. En revanche, le bas de la pyramide des âges corrèzienne tend à se rétrécir de plus en plus. Il y a donc de moins en moins de naissances dans le département. Or, une population âgée cumulée à peu de

naissances signifie que la population ne se renouvelle pas.

La plus faible proportion d'habitants entre 15 et 50 ans est la conséquence d'une émigration étudiante et économique. La Corrèze ayant un bassin de l'emploi moins important que d'autres régions françaises, ses habitants partent vivre ailleurs en début de vie active.

Un niveau de vie moins important que dans le reste de la France

Le taux de chômage ainsi que la répartition de la population active selon les différentes catégories socio-professionnelles (PCS) permettent de rendre compte du niveau de vie d'une population. Le taux de chômage corrèzien (13,4%) est plus important de 0,5 points que le taux français (12,9%) en 2019. Il y a donc, proportionnellement, plus de chômeurs en Corrèze qu'en France métropolitaine, du fait d'une offre d'emploi moins importante. La répartition de la population active entre les différentes PCS nous donne plus d'informations sur les disparités de niveau de vie des deux populations.



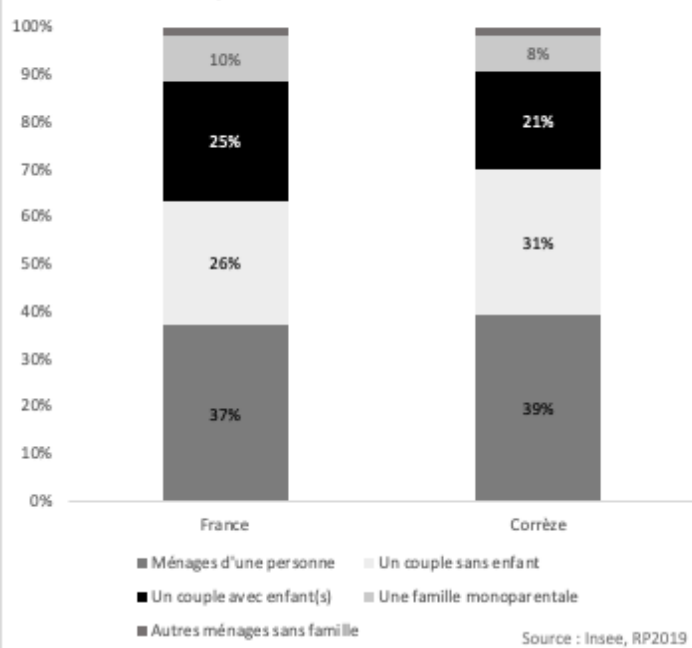
Les PCS impliquant des revenus plus importants sont sous-représentées en Corrèze. La population des cadres y est deux fois moins importante. En revanche, la population active corrézienne est plus souvent employée ou ouvrière, secteurs d'activités dans lesquels les salaires sont plus bas.

D'autre part, la Corrèze étant un département peu peuplé, il y a évidemment plus de terres à exploiter. Les agriculteurs y sont donc, en proportion, 3 fois plus nombreux qu'en France métropolitaine. Toutefois, ils ne représentent que 3% de la population active contre 31% d'employés et 25% d'ouvriers.

Conséquence de la baisse des naissances : Moins d'enfants dans les ménages

Une répercussion directe de la baisse de la natalité est une moindre présence d'enfants sur le territoire (cf pyramide des âges p.1). De fait, il existe des disparités entre les compositions des ménages français et corréziens bien qu'elles soient globalement similaires.

Composition des ménages de France métropolitaine et de Corrèze en 2019

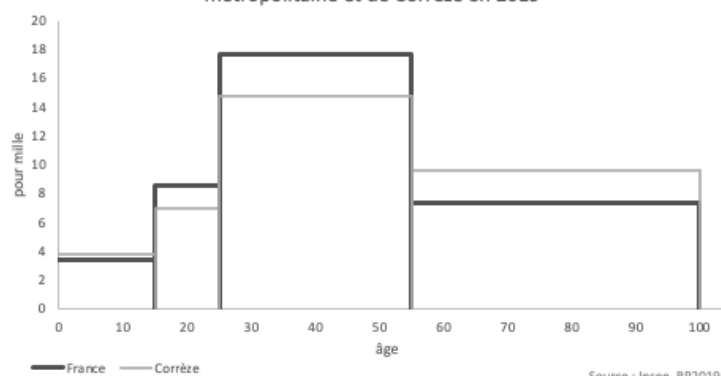


Les ménages avec des enfants (couples avec enfants et familles monoparentales) sont plus importants en France métropolitaine (35% contre 29%). Au contraire, les ménages sans enfants (une personne et couples sans enfants) sont plus nombreux en Corrèze (70% contre 63% en France métropolitaine). Toutefois, une faible natalité peut être compensée par des immigrations importantes.

Peu d'immigration : Conséquence d'un département peu attractif

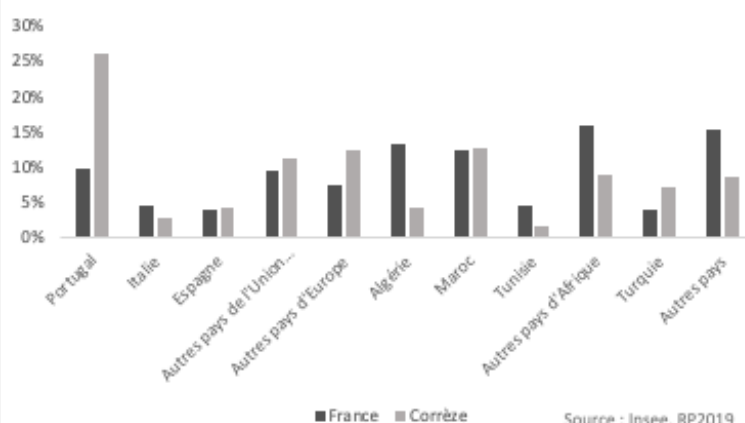
Un taux de chômage plus important couplé à un niveau de vie plus faible que dans d'autres départements ne sont pas des facteurs favorisant les immigrations. Tandis que la part de la population immigrée était de 10% en France métropolitaine en 2019, elle n'était que de 6% en Corrèze.

Répartition par âge des populations immigrées de France métropolitaine et de Corrèze en 2019



Le graphique représentant la répartition par âge des populations immigrées permet de rendre compte d'un élément intéressant : en Corrèze la population immigrée semble suivre les mêmes tendances que la population globale du département. En effet, ils sont plus nombreux aux âges élevés (entre 50 et 100 ans) que les immigrés sur l'ensemble du territoire français.

Pays de naissance des populations immigrées de France métropolitaine et de Corrèze en 2019



De fait, la population immigrée de Corrèze semble appartenir à des mouvements migratoires moins récents que la population immigrée de France métropolitaine. En effet, 1/4 des immigrés corréziens ont pour pays de naissance le Portugal. Tandis que les portugais ne représentaient plus que 10% des immigrés français en 2019. Cette immigration a eu lieu principalement dans les années 60/70, ce qui explique aussi l'âge plus élevé des immigrés en Corrèze.