

L'Yonne, un département au cœur de la « diagonale du vide »

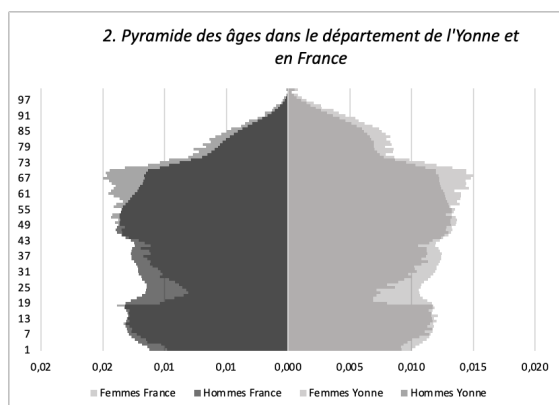
Astrid VASSORT

Quelques mois après la publication des données du recensement de population de 2019, ce département de Bourgogne – Franche – Comté conserve sa place au cœur de la « diagonale du vide » française, bande s'étirant des Ardennes aux Pyrénées dans laquelle la densité démographique est particulièrement faible. Quelques indicateurs tels que l'âge, l'emploi, le chômage, la structure des ménages ou de l'immigration illustrent cette réalité.

La fuite de la jeunesse

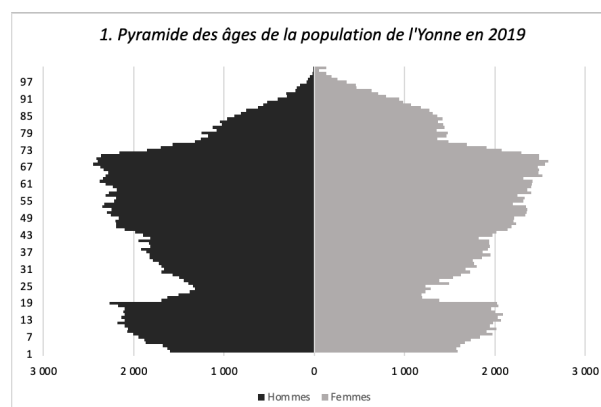
Le constat est flagrant, la pyramide des âges claire, les jeunes de 20 à 30 ans fuient le département français de l'Yonne (*graphique 1*). Les effectifs des hommes et des femmes chutent brutalement à l'entrée dans les études supérieures passant de 4 000, hommes et femmes pris ensemble, à presque moitié moins (2400). De plus, la population de l'Yonne est vieillissante, les effectifs augmentent de façon constante entre 25 et 75 ans pour atteindre leur pic à 75 ans pour les hommes et pour les femmes.

L'âge moyen dans l'Yonne est 44 ans soit 3 ans de plus qu'en France et l'âge médian est de 45,4 ans, ainsi une personne sur deux à plus de 45 ans alors qu'il n'est que de 40,8 ans en France.



Source : Insee RP 2019 exploitation principale, géographie au 01/01/2022

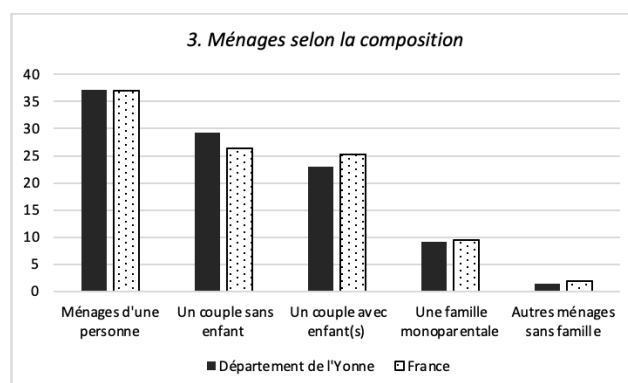
La comparaison avec la France est sans appel (*graphique 2*). Les jeunes de 20 ans sont 50% plus nombreux en France que dans le seul département de l'Yonne. À l'inverse, le nombre de jeunes retraités est beaucoup plus important dans l'Yonne qu'en France. La population française semble beaucoup plus linéaire que dans l'Yonne qui elle est soumise à la fois aux mouvements de la population, notamment des jeunes et au vieillissement de ses habitants.



Source : Insee RP 2019 exploitation principale, géographie au 01/01/2022

La composition des ménages icaunais est similaire à celle des ménages français

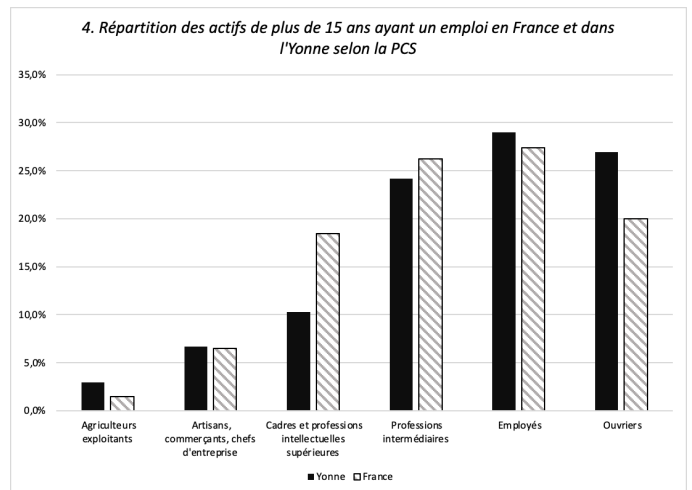
Un tiers des Icaunais habitent seuls (*graphique 3*), le constat est le même pour la France (37%). Lorsqu'ils sont en couple, les Icaunais habitent plus sans enfant qu'avec, à l'inverse de l'ensemble des ménages français ce qui peut expliquer le faible nombre de jeunes dans ce département. Cela ne signifie pas nécessairement que les Icaunais ont moins d'enfants que les Français mais illustre la réalité de la « fuite des jeunes ». Les habitants de l'Yonne ayant en majorité entre 40 et 70 ans, leurs enfants ont probablement quitté le foyer familial pour leurs études ou pour débiter leur vie professionnelle.



Source : Insee RP 2019 exploitation principale, géographie au 01/01/2022

Un Icaunais sur deux est employé ou ouvrier

Concernant la répartition des actifs de plus de 15 ans ayant un emploi, l'Yonne compte davantage d'ouvriers, d'agriculteurs exploitants et d'employés qu'ailleurs en France (graphique 4). À l'inverse, seulement 10% des actifs en emploi sont cadres ou font partie des professions intellectuelles supérieures, ils sont presque deux fois plus en France. Dans le département de l'Yonne, le chômage est au même niveau qu'en France en 2019 (13,5%) ce qui représente une cause du manque d'attractivité de ce département pour les jeunes. Les ouvriers et les employés sont les plus touchés par le chômage (18% et 15%) alors que les agriculteurs exploitants font très peu face à cette réalité.



Source : Insee RP 2019 exploitation principale, géographie au 01/01/2022

Tableau 1 : taux d'activité, d'emploi et de chômage selon l'âge

	Taux d'activité	Taux d'emploi	Taux de chômage
15 à 24 ans	48%	72%	28%
25 à 54 ans	90%	88%	12%
55 à 64 ans	53%	89%	11%

Source : Insee RP 2019 exploitation principale, géographie au 01/01/2022

Les plus actifs sont les 25-54 ans puisque seule une personne sur dix est inactive dans cette tranche d'âge (tableau 1). La moitié des tranches d'âge extrême est active. Néanmoins, elles ont un rapport différent à l'emploi. Les plus touchés par le chômage sont les 15-24 ans, un tiers des actifs est au chômage. En revanche, les 55-64 ans actifs sont en grande majorité en emploi (90%).

L'Yonne, un département qui attire peu les migrants mais qui héberge des personnes provenant d'horizons divers

L'Yonne comptait, en 2019, 25 000 immigrés soit seulement 0,4% des immigrés en France. Ce département attire peu en raison de son taux de chômage élevé et de la structure des emplois. Un immigré sur deux qui vit dans le département de l'Yonne a entre 25 et 49 ans. Très peu de personnes de moins de 24 ans s'installent dans ce département (seulement 10%). Concernant les origines des immigrés, elles sont diverses. La majorité vient d'Afrique (44%) même si une part importante provient d'Europe. Le Maroc et le Portugal cumulent à eux seuls 40% des origines des immigrés dans l'Yonne alors qu'ils ne concentrent que 20% des provenances des immigrés dans l'ensemble de la France.

Tableau 2 : part des immigrés selon le pays d'origine

	Pays d'origine	Part des immigrés venant de ces pays	
Europe	Portugal	19%	41%
	Italie	3%	
	Espagne	4%	
	Autres pays de l'Union Européenne	9%	
	Autres pays d'Europe	7%	
Afrique	Algérie	7%	44%
	Maroc	20%	
	Tunisie	4%	
	Autres pays d'Afrique	14%	
Autres pays	Turquie	6%	15%
	Autre pays	9%	

Source : Insee RP 2019 exploitation principale, géographie au 01/01/2022