

7. La carta d'identità

1. Guarda i biglietti da visita di queste persone e poi completa le carte d'identità in base agli elementi dati.

UNIVERSIDAD AUTONOMA DE MADRID

FABIANA LOPEZ
Professoressa

Calle del Sol
10399 Madrid
+34 456 8823410

Studio Immagine

LEONARDO RICCI
Fotografo

Via Ripamonti
20136 Milano
02 348 129085

OSPEDALE S. SPIRITO

Joao Ros
Pediatra


Via Ripamonti Rua 25 de Março
20136 Milano 01021 São Paulo
02 348 129085

Scuola di danza Ballando con le Stelle

MARCELLA ABBATE
ballerina, coreografa

Via Rizzoli 15
40124 Bologna
320 9356742

1



Cognome

Nome


Cittadinanza

Luogo di lavoro

Professione

Numero di telefono

2



Cognome

Nome

Cittadinanza

Luogo di lavoro

Professione

Numero di telefono

3



Cognome

Nome

Cittadinanza

Luogo di lavoro

Professione

Numero di telefono

4



Cognome

Nome


Cittadinanza

Luogo di lavoro

Professione

Numero di telefono

TOCCA A TE! Adesso completa la tua carta d'identità.



Cognome

Nome


Cittadinanza


Luogo di lavoro

Professione


Numero di telefono

2. Descrivi le persone secondo l'esempio.

Es:  Susanne – Berlino – 12/1/1967
 Susanne è di Berlino, è nata il dodici gennaio 1967. È tedesca.

 **1.** Jason – New York
 23/11/1975

 **2.** Pablo – Sevilla
 31/10/1982

 **3.** Luigi – Palermo
 15/5/1993

 **4.** Sven – Stoccolma – 18/7/1969

 **5.** Yun Fen – Pechino – 4/8/2002

 **6.** James – Sidney –
 12/03/2010

