



EPI

Espaces pédagogiques interactifs



Les EPI se boostent !

Ce qui change dans vos espaces de cours



L’AFFICHAGE

PRÉSENTATION DE LA NOUVELLE VERSION DES EPI



EPI : la nouvelle version



Espaces pédagogiques interactifs



Comment se connecter ?

En savoir plus

Charte d'utilisation des EPI

Découvrez la charte

Les guide des services numériques

Lisez les guide

Annonces des EPI

Maintenance

Le nouveau thème des EPI (thème boost-union) a été pensée pour répondre au mieux aux besoins des utilisateur·rice·s : des écrans épurés, une navigation plus intuitive, une compatibilité accrue avec tous types d'appareils (gage d'une meilleure accessibilité), ainsi qu'une réorganisation des éléments qui composent les pages pour un accès plus simple et rapide aux contenus et aux fonctionnalités.



« Tableau de bord »



ENT | EPI



EPI

Accueil

Tableau de bord


Mon parcours

Ressources


Aide

BONJOUR ALEXANDRA ! 🖐️


Cours consultés récemment




Amphis virtuels - Campus Port...
Amphis virtuels



PIXSCAPE GAME
Culture et compétences numér...



Espace Rentrée
Paris 1



Bibliob@se - Formation en lign...
SCD

Vue d'ensemble des cours

En cours


Rechercher

Trier par nom de cours

Liste

BIENvenue

0 % terminé



Espace Rentrée
Paris 1

2 % terminé

La colonne « **Administration** » est maintenant passée à **droite**. Elle s'ouvre en cliquant sur ce bouton.

* **Identité visuelle repensée** : les éléments interactifs s'illuminent d'un orange vif pour guider naturellement l'utilisateur.

DSIUN - SUN

FICHE AIDE

4



« Tableau de bord »



EPI

Accueil

Tableau de bord

Mon parcours

Ressources

Aide

BONJOUR ALEXANDRA !

Cours consultés récemment

Bac à sable 3.1
TICE

Mode d'emploi des EPI
Guides d'utilisation des EPI

PIXSCAPE GAME
Culture et compétences numéri...

Espace Rentrée
Paris 1


Vue d'ensemble des cours

En cours


Rechercher

Trier par nom de cours


Liste



Bibliob@se - Formation en ligne
SCD
0 % terminé



Espace Rentrée
Paris 1
3 % terminé



Évaluation en ligne (QCM)
TICE

Création de...

VIRTUEL

- Campus Port-Royal
- Centre Broca
- Centre Panthéon
- Centre Pierre Mendès-France
- Centre Saint-Charles
- Centre Sorbonne
- Institut de Géographie

Pour accéder aux amphis virtuels d'un centre d'enseignement, **cliquer sur le lien proposé**, puis sur la nouvelle page, **cliquer sur le bouton "M'inscrire"**.

Administration

Vous pouvez toujours fermer la colonne pour laisser plus de place au contenu.



A l'intérieur d'un cours



Le bouton **mode d'édition**

The screenshot shows the EPI course interface. At the top, there is a dark blue navigation bar with the EPI logo, links to 'Accueil', 'Tableau de bord', 'Mon parcours', 'Ressources', and 'Aide', a search icon, a notification bell, a chat icon, and a 'Mode d'édition' toggle switch. Below the navigation bar, the course title 'SUN - Construire un cours à distance / en ligne' is displayed. The interface is divided into two main columns. The left column contains a list of course sections: 'Bienvenue' and '1 - Actualités et conseils'. The right column contains the course content, including a video player and a progress bar. Annotations highlight the 'mode d'édition' button, the left column's function as an index, and the right column's content area.

→

La colonne de **gauche** devient maintenant l'**index du cours** pour tous les cours. Elle s'ouvre en cliquant sur le bouton.

TICE

SUN - Construire un cours à distance / en ligne

Cours Paramètres Participants Notes Rapports

▼ Bienvenue Tout replier

Cet espace vous propose une sélection de ressources (fiches conseils, outils, guides PDF et vidéo...) pour vous aider à développer des modalités d'enseignement tout ou partiellement à distance.

🔗 [Revenir à la page d'accueil de cet espace](#)

▼ 1 - Actualités et conseils

📄 Annonces et actualités liées à cet espace

📄 Autres informations et précisions (notification par mail sur inscription)

Ressources utiles

📄 Quelques conseils concernant l'enseignement à distance et la continuité pédagogique

📄 Espace - Réponses aux questions fréquentes

←

La colonne de **droite** du cours contient maintenant vos blocs essentiels. (Panopto, barre de progression, logistique du cours, etc) Elle s'ouvre en cliquant sur le bouton.

?

A l'intérieur d'un cours



Généralités

- Annonces des enseignants
- test partage d'écran
- test points négatifs
- wiki du jour
- feedback de test
- test BBB démo
- Test
- Test 5 min
- test devoir
- Posez ici vos questions
- Devoir à voir
- Is there anybody out there ?
- test de sous-section
 - Essai devoir

TICE

Bac à sable 3.1

Cours
Paramètres
Participants
Notes
Rapports
Plus ▾

▼ Généralités

Annonces des enseignants	Tout replier
test partage d'écran	Terminé ▾
test points négatifs	
wiki du jour	
feedback de test	

Amphi virtuel Panopto

Ce cours n'a pas encore été provisionné.
Provisionnement du cours

Progression

MAINTENANT

Progression: 4%

Passer la souris sur l'élément ou cliquer sur la barre pour obtenir des informations.

Vue d'ensemble des étudiants

Logistique du cours

Espace ouvert le fermer

Début : 12/10/2016 - fin : 05/03/2019

Nombre d'inscrits : 24

- > Lister les enseignants
- > Gérer les inscriptions

Accès :

Assistance

N° de cours à fournir : 6406 i

Modification du contenu



The screenshot shows the Moodle course interface for 'Bac à sable 3.1'. The top navigation bar includes 'EPI', 'Accueil', 'Tableau de bord', 'Mon parcours', 'Ressources', and 'Aide'. The course title 'Bac à sable 3.1' is displayed prominently. The left sidebar lists the course structure, including 'Généralités', 'Annonces des enseignants', 'test partage d'écran', 'test points négatifs', 'wiki du jour', 'feedback de test', 'test BBB démo', 'Test', 'Test 5 min', 'test devoir', 'Posez ici vos questions', 'Devoir à voir', 'Is there anybody out there ?', and 'test de sous-section'. The main content area shows the 'Généralités' section with a list of activities: 'Annonces des enseignants', 'test partage d'écran', and 'test points négatifs'. The right sidebar displays 'Amphi virtuel Panopto', 'Progression' (4% complete), and 'Logistique du cours' (12/10/2016 - 05/03/2019). Annotations include a blue arrow pointing to the 'x' icon in the top left corner of the course view, a dashed orange box highlighting the left sidebar, a blue arrow pointing to the 'x' icon in the top right corner of the sidebar, another dashed orange box highlighting the right sidebar, a blue arrow pointing to the 'x' icon in the top right corner of the right sidebar, and a blue arrow pointing to the 'x' icon in the top right corner of the main content area.

*** Nouveauté : possibilité d'ajouter des sous-sections pour mieux organiser son contenu**



PANTHÉON SORBONNE
UNIVERSITÉ PARIS 1