

Agenda du LAB IAE Paris – Sorbonne

Le laboratoire de recherche de l'IAE Paris - Sorbonne dispose d'un agenda partagé destiné à l'ensemble de ses membres (enseignants-chercheurs et doctorants).

Cet agenda regroupe tous les événements organisés par le laboratoire (conférences, séminaires, workshops, ateliers d'écriture, cours de l'école doctorale, soutenances de thèse, etc.).

Voici la procédure pour accéder à l'agenda via l'ENT Paris 1 :

- Vous devez disposer d'un compte Paris 1. Si ce n'est pas le cas, il vous faudra l'activer au préalable.
- Rendez-vous sur votre espace Paris I (ENT) : <https://ent.univ-paris1.fr/>
- Accédez ensuite à la section **Agenda**.
- L'agenda « **Lab IAE Paris - Sorbonne** » devrait apparaître dans la rubrique *Autres*.
- Cliquez sur le petit stylo à droite de l'agenda pour vous y abonner et visualiser les événements à venir.

Vous pourrez consulter les événements existants, mais vous ne pourrez ni les modifier ni en ajouter.

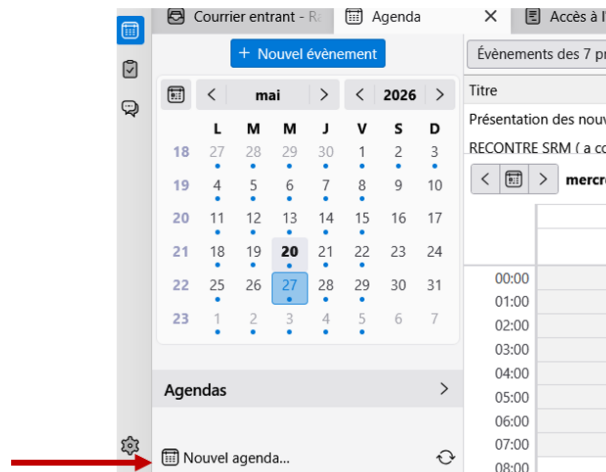
En cliquant sur un événement, vous accéderez à sa description et, le cas échéant, à un lien de connexion à distance.

Si vous le souhaitez, vous pouvez également importer l'agenda « **Lab IAE Paris - Sorbonne** » dans votre propre agenda (Thunderbird ou Outlook) en suivant les tutoriels ci-dessous.

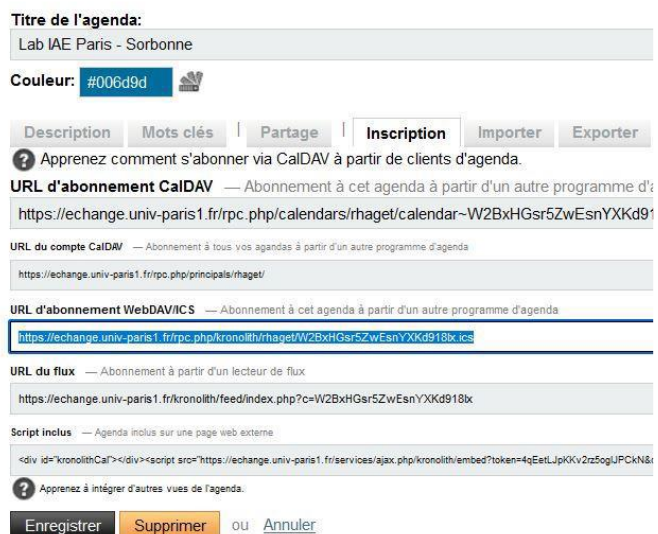

En cas de difficulté, n'hésitez pas à contacter Raphaël Haget :
Raphael.Haget@iae.pantheonsorbonne.fr

Importer l'agenda partagé dans Thunderbird

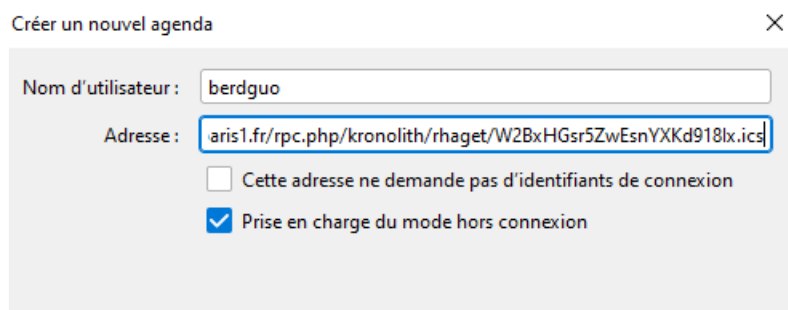
- Une fois que vous vous êtes abonné à l'agenda via votre ENT, ouvrir Thunderbird
- Aller dans l'onglet Agenda et cliquer sur « Nouvel Agenda » en bas de la page, ou faites un clic droit en dessous de vos agendas et cliquez sur « Nouvel Agenda »



- Sélectionnez ensuite l'option « Sur le réseau » puis cliquez sur Suivant
- Retournez dans votre ENT et cliquez sur le petit stylo à côté de l'agenda Lab IAE Paris – Sorbonne. Allez dans l'onglet « Inscription » et copier le lien « URL d'abonnement WebDAV/ICS »



- Retourner dans Thunderbird et coller le lien dans la case « Adresse » après avoir entré votre nom d'utilisateur paris 1 (celui qui vous permet de vous connecter à l'ENT), puis cliquez sur suivant.



Créer un nouvel agenda

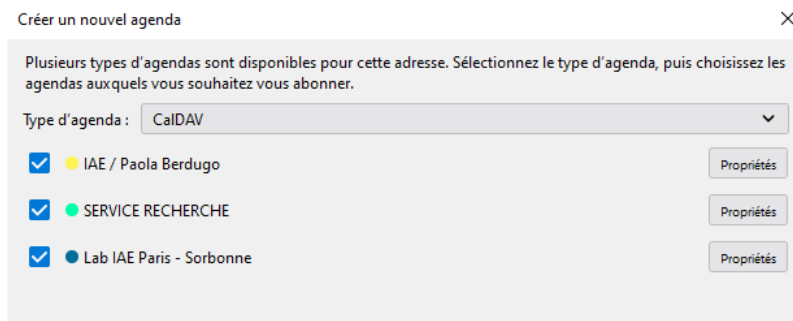
Nom d'utilisateur : berdguo

Adresse : aris1.fr/rpc.php/kronolith/rhaget/W2BxHGsr5ZwEsnYXKd918lx.ics

Cette adresse ne demande pas d'identifiants de connexion

Prise en charge du mode hors connexion

- Entrer le mot de passe de votre compte Paris 1
- L'agenda Lab IAE Paris - Sorbonne va ensuite apparaître dans la liste de vos agendas disponibles



Créer un nouvel agenda

Plusieurs types d'agendas sont disponibles pour cette adresse. Sélectionnez le type d'agenda, puis choisissez les agendas auxquels vous souhaitez vous abonner.

Type d'agenda : CalDAV

IAE / Paola Berdugo Propriétés

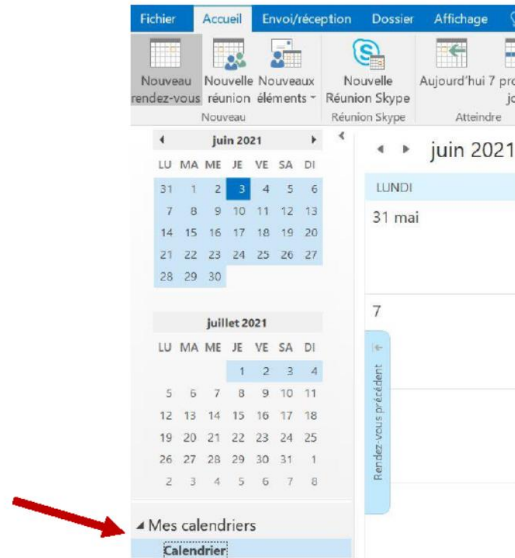
SERVICE RECHERCHE Propriétés

Lab IAE Paris - Sorbonne Propriétés

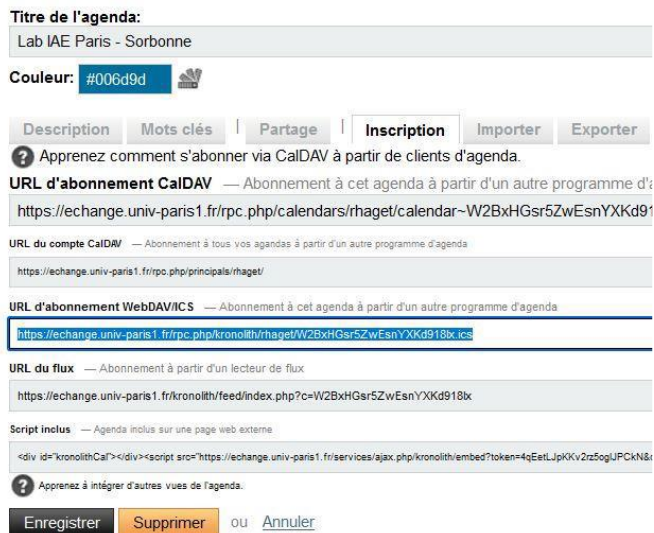

- Votre agenda est désormais synchronisé avec celui du labo et vous pouvez visualiser les événements
- Par défaut la synchronisation se fait toutes les 30 minutes, vous pouvez faire un clic droit sur l'agenda, cliquer sur propriété et sélectionner une actualisation toutes les minutes

Importer l'agenda partagé dans Outlook

- Une fois que vous vous êtes abonné à l'agenda via votre ENT, ouvrir Outlook
- Aller dans la rubrique Calendrier et faire un clic droit sur « Mes calendriers »



- Cliquer sur « Ajouter un calendrier », puis sur « A partir d'internet »
- Retournez dans votre ENT et cliquez sur le petit stylo à côté de l'agenda Lab IAE Paris - Sorbonne
- Aller dans l'onglet « Inscription » et copier le lien « URL d'abonnement WebDAV/ICS »



- Retourner dans Outlook et coller l'emplacement du calendrier
- Cliquer ensuite sur Oui
- Votre agenda est désormais synchronisé avec celui du labo

