



EPI

Espaces pédagogiques interactifs



Personnaliser le format de votre espace de cours



Creative Commons BY-NC-SA v3 soumise au droit français

mai-26 / DSIUN - SUN

FICHE AIDE



PANTHÉON SORBONNE
UNIVERSITÉ PARIS 1



Personnalisation de l'affichage des espaces de cours

Vous avez maintenant la possibilité de personnaliser la disposition de votre cours.


Dans ce guide nous vous présenterons les possibilités d'affichage. Si vous souhaitez appliquer à votre espace un des affichages présentés, merci de nous contacter : assistance-epi@univ-paris1.fr en nous indiquant le nom de l'affichage souhaité.

Guides d'utilisation des EPI / Documentation SUN

SUN - Construire un cours à distance / en ligne

Cours Paramètres Participants Notes Rapports Plus ▾

Bienvenue →



Cet espace vous propose une sélection de ressources (fiches conseils, outils, guides PDF et vidéo...) pour vous aider à développer des modalités d'enseignement tout ou partiellement à distance.
[Revenir à la page d'accueil de cet espace](#)

[Les formations proposées au personnel enseignant](#)

[Calendrier des formations](#)

1 - Actualités et conseils →
Activités : 8

2 - Repères et ressources pédagogiques →
Activités : 3

3 - Créer et gérer un espace en ligne (EPI) →
Activités : 11



Affichage par format cartes

L'affichage en **format cartes** permet d'avoir une présentation de vos sections en y associant des images.

Le contenu de chaque section, s'affiche tout seul quand on clique sur son nom.

Bienvenue

Bienvenue dans cet espace de ressources réunies par l'équipe d'ingénierie pédagogique du Service des usages numériques pour les enseignants de l'université. Cet EPI est évolutif et s'enrichit régulièrement de nouveaux liens.

Pour nous écrire : [✉ sun@univ-paris1.fr](mailto:sun@univ-paris1.fr)

🗨️ Annonces

👤 Présence

🔒 Caché pour les étudiants

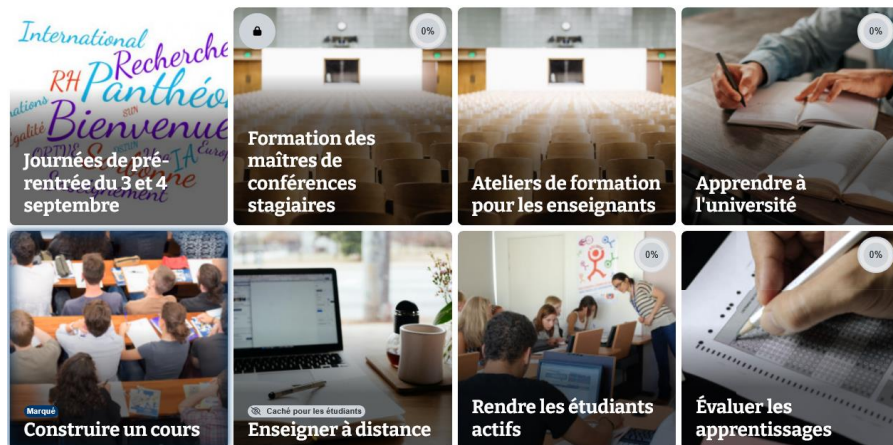
🔗 Descriptif des formations du SUN 2025-2026

Si une formation vous intéresse, inscrivez-vous y sur [GEFORB](#) (rubriques G pour les ateliers de pédagogie universitaires et H pour les formations numériques). Si vous êtes G et pouvez nous proposer des créneaux, nous pouvons également organiser une session exceptionnelle.

🔗 Calendrier des formations du SUN 2025-2026

📄 Soutien aux initiatives pédagogiques et numériques 2025

Ce dispositif vise à accompagner les projets pédagogiques, qu'ils intègrent ou non le numérique, en cohérence avec les grandes orientations de la politique de formation 2025-2030. Les demandes sont à transmettre le lundi 3 novembre 2025 au plus tard.





Affichage par thématique

L'affichage par **thématique** présente la page de l'espace de cours organisée en sections thématiques. Le contenu de chaque section, s'affiche dans une nouvelle fenêtre quand on clique sur son nom.

Guides d'utilisation des EPI / Documentation SUN

SUN - Construire un cours à distance / en ligne

Cours Paramètres Participants Notes Rapports Plus -

Bienvenue



Cet espace vous propose une sélection de ressources (fiches conseils, outils, guides PDF et vidéo...) pour vous aider à développer des modalités d'enseignement tout ou partiellement à distance.

[Revenir à la page d'accueil de cet espace](#)

[Les formations proposées au personnel enseignant](#)

[Calendrier des formations](#)

1 - Actualités et conseils

Activités : 8

2 - Repères et ressources pédagogiques

Activités : 3

3 - Créer et gérer un espace en ligne (EPI)


Activités : 11



Affichage par format hebdomadaire

L'affichage **format hebdomadaire** présente la page de l'espace de cours en sections hebdomadaires, la première d'entre elle commençant à la date de début du cours.

▼ 24 août - 30 août

 formation 24/09/2025

À faire ▼



Affichage par onglets

L'affichage par **onglets** présente chaque section dans un onglet différent.

Tous les onglets sont affichés en haut de l'EPI pour faciliter la navigation.

The screenshot displays a course interface with a navigation bar at the top containing tabs for 'Cours', 'Participants', 'Notes', 'Rapports', and 'Plus'. Below this, a secondary navigation bar shows 'Généralités' as the selected tab, with other options like 'Groupe TD1', 'Salles de cours à suivre à distance', 'Communication', 'Travail de groupe', 'Les évaluations', 'Section 6', and 'Espace de création de tests'. The main content area under 'Généralités' is titled 'Section 8' and lists several items: 'test', 'Annonces des enseignants', 'Travail collaboratif 10/10', 'Forum informel', 'Essai affichage participation', and 'essai participation'. Each item has a small icon and some have a status indicator on the right, such as 'Achèvement' with a dropdown arrow.



PANTHÉON SORBONNE

UNIVERSITÉ PARIS 1