



EPI

Espaces pédagogiques interactifs

Créer des groupes synchronisés avec les groupes APOGEE

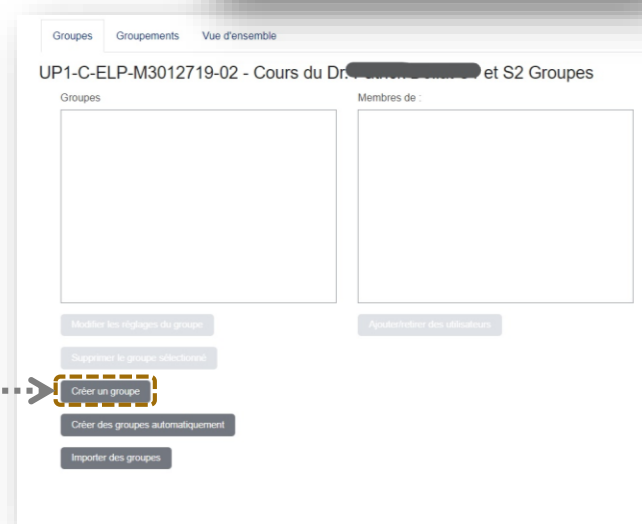
Cette synchronisation permet de gérer les groupes sans se soucier des éventuels changements d'inscription des étudiants.



Créer un groupe

Sur la page de votre cours, dans le bloc « **Administration** », cliquer sur « **Utilisateurs** », puis sur « **Groupes** ».

Puis cliquer sur « **Créer un groupe** ».





Créer un groupe et y ajouter des utilisateurs (1/2)







Indiquer le nom du groupe
et cliquer sur « **Enregistrer** »

▼ Généraux

Nom du groupe 

Puis cliquer sur « **Méthodes d'inscription** »

▼ Administration du cours

-  Paramètres
-  Activer le mode édition
-  Achèvement de cours
- ▼ Utilisateurs
 -  Utilisateurs inscrits
 -  **Méthodes d'inscription**
 -  Groupes















Créer un groupe et y ajouter des utilisateurs (2/2)

Pour la cohorte (groupe APOGEE) voulue, cliquer sur l'icône en forme d'engrenage  ;

Puis choisir dans le menu déroulant le groupe de l'espace de cours auquel vous souhaitez l'ajouter ;

Enfin cliquer sur « **Enregistrer** ».

Méthodes d'inscription

Nom	Utilisateurs	Vers le haut/Vers le bas	Modifier
Inscriptions manuelles	2	↓	  
Synchronisation des cohortes ([2020] EDS-IAES - Matière (L3-S2) : Droit public économique 2 - Étudiant)	1	↑ ↓	  
Synchronisation des cohortes ([2020] EDS-IAES - Matière (L3-S1) : Droit public économique 1 - Étudiant)	87	↑ ↓	  
Synchronisation des cohortes ([2020] DTER - Programme d'échange accueil Erasmus et Licence en Droit - Étudiant)	41	↑ ↓	  

Synchronisation des cohortes

▼ Synchronisation des cohortes

Nom personnalisé de l'instance

Active Oui

Cohorte [2020] DTER - Programme d'échange accueil Erasmus et Licence en Droit

Attribuer un rôle

Ajouter au groupe

- Aucun
- Aucun
- Créer un groupe
- Exemple TD 1 - Groupe 1**
- Exemple TD 1 - Groupe 2