



EPI

Espaces pédagogiques interactifs



Suivre un cours au sein d'un « Amphi virtuel » Panopto



Creative Commons BY-NC-SA v3 soumise au droit français

mars-26 / DSIUN - SUN

FICHE AIDE



PANTHÉON SORBONNE
UNIVERSITÉ PARIS 1



En préambule

Ce guide vous aidera à :

- 1. Consulter des captations de cours indiquées par votre enseignante ou enseignant**
depuis le bloc amphi virtuel « Panopto » ou dans un EPI
- 2. Suivre un cours ou évènement en direct *via* les EPI des amphis virtuels**
 - Prendre des notes dans une vidéo,
 - Poser une question ou répondre aux questions de l'enseignante ou enseignant ,
 - Marquer une vidéo (créer un lien vers un instant précis de la vidéo)



Qu'est-ce que c'est Panopto ?

Panopto est un service d'hébergement et de diffusion de vidéos d'enseignements en streaming.

Cet outil permet d'accéder à des enregistrements vidéo et à des cours en direct.

Lors de la consultation d'une vidéo, vous pouvez la commenter, saisir des notes ou encore marquer un passage important à l'aide d'un titre afin de pouvoir y revenir ultérieurement.





Consulter des vidéos depuis le bloc « Amphi virtuel Panopto » ou dans un EPI

Quand le bloc « Amphi virtuel Panopto » est activé, un bloc listant les vidéos enregistrés apparaît sur la colonne droite de l'EPI.

Dans ce bloc, vous pourrez accéder :

1. Au cours en direct,
2. Aux vidéos de cours déjà enregistrées.

Dans l'EPI, vous pourrez retrouver ces vidéos si l'enseignant décide de les placer dans des pages web du cours ou directement consultables sur la page du cours.

Amphi virtuel Panopto

Sessions en direct

Pas de sessions en direct

1

Enregistrements terminés

CAS:Amphi 2 - R. CAPITANT (10h45-13h15) le 25/03/2026 (mer.) [🔗](#)

CAS:Amphi 2 - R. CAPITANT (10h45-13h15) le 18/03/2026 (mer.) [🔗](#)

CAS:Amphi 2 - R. CAPITANT (10h45-13h15) le 11/03/2026 (mer.) [🔗](#)

[Afficher plus]

Liens

Enregistrer une nouvelle session [🔗](#)

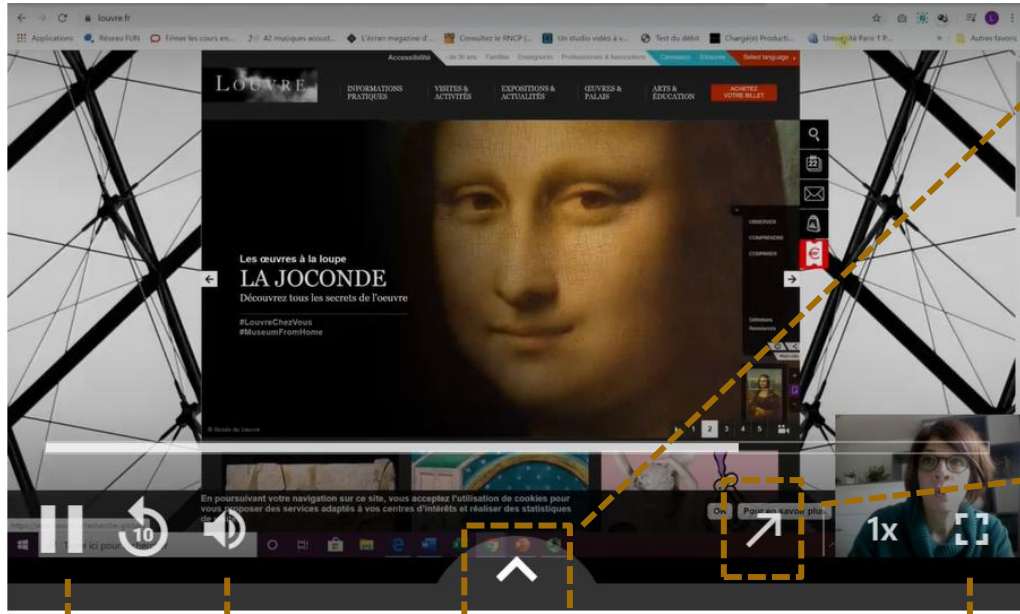
Dossier Panopto de cet espace [🔗](#)

Télécharger l'enregistreur(Windows [🔗](#) | Mac [🔗](#))

2



Consulter des vidéos depuis le bloc « Amphi virtuel Panopto » ou dans un EPI

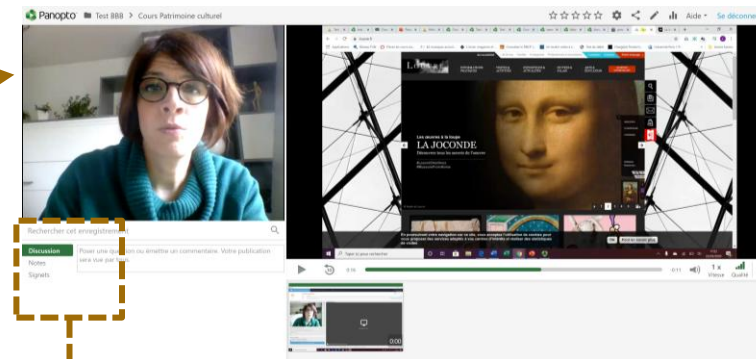
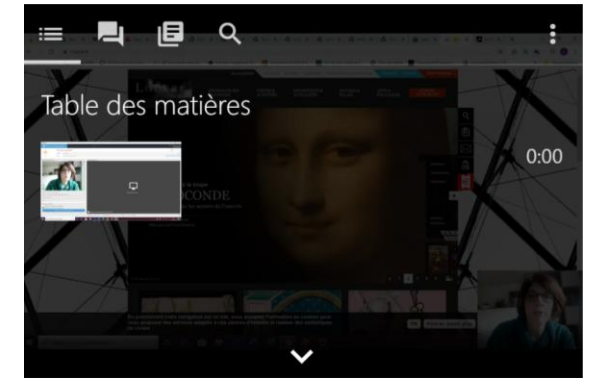


Bouton de lecture ou de pause

Bouton pour baisser ou monter le son

Bouton pour mettre la vidéo en plein écran

Cette flèche vous permettra :
- d'accéder au **chapitrage** de la vidéo,
- de déposer un **commentaire** ou une **remarque**



Autre vue pour consulter la vidéo

Discussion : pour envoyer un message,
Notes : pour prendre des notes,
Signets : pour marquer des moments de la vidéo.



Consulter des vidéos depuis le bloc « Amphi virtuel Panopto » ou dans un EPI

The screenshot shows the Panopto interface. At the top, the navigation bar includes the Panopto logo, the current location 'Espace Pédagogique Interactif (étudiants)', the date 'vendredi 20 mars 2020 à 08:00', a star rating, and links for 'Aide' and 'Se déconnecter'. Below the navigation bar, two callout boxes provide context: 'Ensemble des vidéos accessibles sur Panopto' points to the Panopto logo, and 'Ensemble des vidéos de l'espace de cours (EPI)' points to the course space breadcrumb. The main content area is divided into two panels. The left panel, titled 'Tout', shows a list of videos with search and filter options. The right panel, titled 'Espace Pédagogique Interactif (étudiants)', shows a list of videos within the current course space, including a date filter and a table of video titles and durations.

Ensemble des vidéos accessibles sur Panopto

Ensemble des vidéos de l'espace de cours (EPI)

Tout

Actualiser | Filtrer par date

Trier par: Nom | Durée | Date | Emplacement ▲ | Évaluation

04 - Cycles de vie de projet
Espace Pédagogique Interactif (étudiants)
La gestion de projet
0:43

Getting Started: Edit a Video
Get Started with Panopto

Espace Pédagogique Interactif (étudiants)

Actualiser | Filtrer par date

Trier par: Commander | Nom | Durée | Date ▼ | Évaluation

vendredi 20 mars 2020 à 08:00

La gestion de projet
59:06

05 - Problèmes courants en gestion de projet

La gestion de projet
0:28



Suivre un cours ou un évènement en direct

Si votre enseignante ou enseignant vous propose un cours ou évènement en direct depuis un EPI, il vous faudra tout d'abord vous connecter à cet EPI pour cliquer sur le lien « **Visionner en direct** » dans la rubrique **Sessions en direct du bloc Amphi virtuel Panopto** placé dans la colonne de droite.

Le lien « **Prenez des notes** » vous permettra par ailleurs, de lancer une nouvelle fenêtre dédiée à la prise de notes.

Amphi virtuel Panopto

Sessions en direct

LCH:AMPHI 300 (14h30-16h30) le 25/03/2026
(mer.) [Prenez des notes] [Visionner en direct]

Enregistrements terminés

LCH:AMPHI 300 (14h30-16h30) le 18/03/2026
(mer.)

LCH:AMPHI 300 (14h30-16h30) le 11/03/2026
(mer.)

LCH:AMPHI 300 (14h30-16h30) le 25/02/2026
(mer.)

[Afficher plus]

Liens

Enregistrer une nouvelle session

Dossier Panopto de cet espace

Télécharger l'enregistreur (Windows | Mac)



Suivre un cours ou un évènement en direct

Panopto® Espace Pédagogique Interactif (étudiants) > vendredi 20 mars 2020 à 08:00 ☆☆☆☆☆ Aide ▾ Se déconnecter



Discussion

William Pérez 42:31
A quoi sert le cycle PDCA ?
20 mars 2020 à 08:12 Répondre Modifier
Supprimer

Poser une question ou émettre un commentaire.
Votre publication sera vue par tous.

Champ de saisie d'un commentaire

Durant un cours ou un évènement en direct, il vous est possible de poser une question ou répondre aux questions.

La roue de Deming

The diagram illustrates the Deming cycle (PDCA) for project management. It features a central box labeled "PROJECT MANAGEMENT" with a hand drawing it. Four red arrows form a clockwise cycle around the box, labeled PLAN (top), DO (right), CHECK (bottom), and ACT (left).

Video player controls: pause, refresh, 42:58, progress bar, EN DIRECT, speaker icon, and signal strength icon labeled "Qualité".



Suivre un cours ou un évènement en direct

Télécharger les notes

Fonction de partage des notes (rendre public ou privé)

Panopto Espace Pédagogique Interactif (étudiants) > vendredi 20 mars 2020 à 08:00 ☆☆☆☆☆ Aide ▾ Se déconnecter

Discussion Vos notes (epi\2421746@sac.cru.fr) Rendre Aide
 Notes privé
 Signets

Notes saisies

La roue de Deming (de l'anglais Deming wheel) est une transposition graphique de la méthode de gestion de la qualité dite PDCA (plan-do-check-act). 13:51

La roue de Deming est un moyen mnémotechnique qui permet de repérer avec simplicité les étapes à suivre pour améliorer la qualité dans une organisation. 14:37

Utilité : « Le cycle PDCA sert à transformer une idée en action et l'action en connaissance. Utiliser le cycle de façon correcte nécessite discipline et effort. » 15:01

Ajouter une note

Champ de saisie d'une nouvelle note

La roue de Deming

EN DIRECT

Qualité



Durant un cours ou un évènement en direct, il vous est possible de prendre des notes.



Suivre un cours ou un évènement en direct

Discussion [Voir tous vos signets](#) Aide

Notes

Signets

- Les composantes de la gestion de projet 4:46
- Méthode de gestion de la qualité 14:16
- La roue de Deming 35:24

Ajouter un signet

Saisir un texte et appuyer sur la touche entrée pour créer un lien pointant vers l'instant de la vidéo consultée.

La roue de Deming

PLAN
PROJECT MANAGEMENT
DO
CHECK
ACT

35:59

EN DIRECT

Qualité

Durant un cours ou un événement en direct, il vous est possible d'avoir le besoin de marquer une vidéo en créant un lien vers un instant précis.

Possibilité de se déplacer dans la vidéo (même durant un direct) avant de créer une marque (ou signet)



PANTHÉON SORBONNE

UNIVERSITÉ PARIS 1